

ALLEGATI II^ PARTE

**RENDICONTO
DELL'ESERCIZIO FINANZIARIO 2016**

RENDICONTO INCASSI – PAGAMENTI PER CODICE SIOPE RENDICONTO DISPONIBILITA' LIQUIDE DECRETO MINISTERO ECONOMIA E FINANZE 23.12.2009

RELAZIONE ILLUSTRATIVA AL RENDICONTO DELLA GESTIONE – G.C. N. 40 DEL 23.03.2017

SEGUE ALLEGATI III^ PARTE

Rendiconto Siope Entrata Esercizio 2016 - Decreto 23/12/2009 Ministero Economia e Finanze

Codice	Descrizione	Totali Entrate (ca. Giove)	Totali R.C.S. (ca. Giove)	Totali Costamenti
	TITOLO 1 ° : ENTRATE TRIBUTARIE	2.765.409,10	2.765.409,10	0,00
1101	ICI - IMU riscossa attraverso ruoli	89.025,90	89.025,90	0,00
1102	ICI - IMU riscossa attraverso altre forme	765.120,58	765.120,58	0,00
1103	TASI riscossa attraverso ruoli	0,00	0,00	0,00
1104	TASI riscossa attraverso altre forme	192.281,10	192.281,10	0,00
1111	Addizionale IRPEF	391.252,75	391.252,75	0,00
1131	Addizionale sul consumo di energia elettrica	0,00	0,00	0,00
1141	Imposta provinciale di trascrizione	0,00	0,00	0,00
1151	Imposta sulle assicurazioni RC auto	0,00	0,00	0,00
1161	Imposta sulla pubblicità riscossa attraverso i ruoli	0,00	0,00	0,00
1162	Imposta sulla pubblicità riscossa attraverso altre forme	15.392,83	15.392,83	0,00
1171	Tributo ambientale provinciale riscosso attraverso i ruoli	0,00	0,00	0,00
1172	Tributo ambientale provinciale riscosso attraverso altre forme	0,00	0,00	0,00
1174	Imposta sostitutiva su BOC-BOP	0,00	0,00	0,00
1175	Imposta di soggiorno	0,00	0,00	0,00
1176	Compartecipazione IVA	0,00	0,00	0,00
1177	Compartecipazione all'addizionale regionale IRPEF	0,00	0,00	0,00
1178	Compartecipazione alla tassa automobilistica regionale	0,00	0,00	0,00
1179	Compartecipazione ad altri tributi regionali	0,00	0,00	0,00
1180	Imposta di scopo	0,00	0,00	0,00
1199	Altre imposte	0,00	0,00	0,00
1201	Tassa smaltimento rifiuti solidi urbani - TARES riscosse mediante ruoli	1.531,74	1.531,74	0,00

Rendiconto Siope Entrata Esercizio 2016 - Decreto 23/12/2009 Ministero Economia e Finanze

Conto	Descrizione	Totale Ente (da Giove)	R.G.S. (caso)	Totale Costamento	% Costamento
1202	Tassa smaltimento rifiuti solidi urbani - TARES riscosse attraverso altre forme	0,00	0,00	0,00	0,00
1203	TARI riscossa mediante ruoli	0,00	0,00	0,00	0,00
1204	TARI riscossa attraverso altre forme	841.210,81	841.210,81	0,00	0,00
1211	Tassa occupazione spazi e aree pubbliche riscossa mediante ruoli	0,00	0,00	0,00	0,00
1212	Tassa occupazione spazi e aree pubbliche riscossa attraverso altre forme	32.565,23	32.565,23	0,00	0,00
1221	Tassa di concessione su atti	0,00	0,00	0,00	0,00
1222	Altre tasse	0,00	0,00	0,00	0,00
1301	Diritti sulle pubbliche affissioni	3.152,74	3.152,74	0,00	0,00
1303	Fondo sperimentale statale di riequilibrio - Fondo di solidarietà comunale	433.875,42	433.875,42	0,00	0,00
1304	Fondo sperimentale regionale di riequilibrio	0,00	0,00	0,00	0,00
1399	Altri tributi speciali ed altre entrate tributarie proprie	0,00	0,00	0,00	0,00
	TITOLO 2 ° : ENTRATE DERIVANTI DA CONTRIBUTI E TRASFERIMENTI CORRENTI DELLO STATO, DELLA REGIONE E DI	105.192,68	105.192,68	0,00	0,00
2101	Trasferimenti correnti dallo Stato con vincolo di destinazione per calamità naturali	0,00	0,00	0,00	0,00
2102	Altri trasferimenti correnti dallo Stato	32.531,87	32.531,87	0,00	0,00
2103	Quota di tributi statali attribuita ai Comuni a titolo di partecipazione all'attività di accoglimento dei tributi	0,00	0,00	0,00	0,00
2104	Contributo per gli interventi dei comuni e delle province ex sviluppo investimenti	0,00	0,00	0,00	0,00
2201	Trasferimenti correnti dalla Regione con vincolo di destinazione per calamità naturali	0,00	0,00	0,00	0,00
2202	Altri trasferimenti correnti dalla Regione	31.927,73	31.927,73	0,00	0,00
2301	Trasferimenti correnti dalla Regione/Provincia autonoma per funzioni di amministrazione, gestione e controllo	0,00	0,00	0,00	0,00
2302	Trasferimenti correnti dalla Regione/Provincia autonoma per funzioni in materia di istruzione pubblica	0,00	0,00	0,00	0,00
2303	Trasferimenti correnti dalla Regione/provincia autonoma per funzioni in materia cultura e beni culturali	0,00	0,00	0,00	0,00
2304	Trasferimenti correnti dalla Regione/Provincia autonoma per funzioni in materia sociale	0,00	0,00	0,00	0,00

Rendiconto Siope Entrata Esercizio 2016 - Decreto 23/12/2009 Ministero Economia e Finanze

Codice	Descrizione	Totale Ente (da Giove)	R.G.S. da sito	Totale	% Costamento
2305	Trasferimenti correnti dalla Regione/Provincia autonoma per funzioni nel campo dello sviluppo economico	0,00	0,00	0,00	0,00
2306	Trasferimenti correnti dalla Regione/Provincia autonoma per funzioni in materia di viabilità e trasporti	0,00	0,00	0,00	0,00
2307	Trasferimenti correnti dalla Regione/Provincia autonoma per funzioni nel campo turistico, sportivo e ricreativo	0,00	0,00	0,00	0,00
2308	Trasferimenti correnti dalla Regione/Provincia autonoma per funzioni di polizia locale	0,00	0,00	0,00	0,00
2309	Trasferimenti correnti dalla Regione/Provincia autonoma per funzioni riguardanti la gestione del territorio e la tutela ambientale	0,00	0,00	0,00	0,00
2399	Trasferimenti correnti dalla Regione/Provincia autonoma per altre funzioni delegate	0,00	0,00	0,00	0,00
2401	Trasferimenti correnti da Unione europea	0,00	0,00	0,00	0,00
2402	Trasferimenti correnti da altre Istituzioni internazionali	0,00	0,00	0,00	0,00
2501	Trasferimenti correnti da province	12.372,96	12.372,96	12.372,96	0,00
2502	Trasferimenti correnti da città metropolitane	19.214,88	19.214,88	19.214,88	0,00
2511	Trasferimenti correnti da comuni	2.895,24	2.895,24	2.895,24	0,00
2512	Trasferimenti correnti da unioni di comuni	0,00	0,00	0,00	0,00
2521	Trasferimenti correnti da comunità montane	0,00	0,00	0,00	0,00
2531	Trasferimenti correnti da aziende sanitarie	0,00	0,00	0,00	0,00
2532	Trasferimenti correnti da aziende ospedaliere	0,00	0,00	0,00	0,00
2533	Trasferimenti correnti da IRCCS	0,00	0,00	0,00	0,00
2534	Trasferimenti correnti dai policlinici universitari	0,00	0,00	0,00	0,00
2535	Trasferimenti correnti dagli Istituti zooprofilattici sperimentali	0,00	0,00	0,00	0,00
2541	Trasferimenti correnti da aziende speciali	0,00	0,00	0,00	0,00
2542	Trasferimenti correnti da altre imprese di pubblici servizi	0,00	0,00	0,00	0,00
2551	Trasferimenti correnti da Enti di previdenza	0,00	0,00	0,00	0,00
2552	Trasferimenti correnti da Enti di ricerca	0,00	0,00	0,00	0,00

Rendiconto Siope Entrata Esercizio 2016 - Decreto 23/12/2009 Ministero Economia e Finanze

Codice	Descrizione	Totali Ente (da Giove)	R.G.S. (da stato)	Totali	% Costamento
2553	Trasferimenti correnti da Camere di commercio	0,00	0,00	0,00	0,00
2554	Trasferimenti correnti da Autorità portuali	0,00	0,00	0,00	0,00
2555	Trasferimenti correnti da Aziende di promozione turistica	0,00	0,00	0,00	0,00
2556	Trasferimenti correnti da Università	0,00	0,00	0,00	0,00
2557	Trasferimenti correnti da Enti Parco Nazionali	0,00	0,00	0,00	0,00
2558	Trasferimenti correnti da ARPA	0,00	0,00	0,00	0,00
2559	Trasferimenti correnti da Consorzi	6.250,00	6.250,00	6.250,00	0,00
2599	Trasferimenti correnti da altri enti del settore pubblico	0,00	0,00	0,00	0,00
	TITOLO 3 ° : ENTRATE EXTRATRIBUTARIE	599.844,52	599.844,52	0,00	
3101	Diritti di segreteria e rogito	5.530,50	5.530,50	0,00	0,00
3102	Diritti di istruttoria	18.191,96	18.191,96	0,00	0,00
3103	Altri diritti	7.317,92	7.317,92	0,00	0,00
3111	Proventi da alberghi	0,00	0,00	0,00	0,00
3112	Proventi da asili nido	39.806,14	39.806,14	0,00	0,00
3113	Proventi da convitti, colonie, ostelli, stabilimenti termali	0,00	0,00	0,00	0,00
3114	Proventi da corsi extrascolastici	0,00	0,00	0,00	0,00
3115	Proventi da giardini zoologici	0,00	0,00	0,00	0,00
3116	Proventi da impianti sportivi	258,22	258,22	0,00	0,00
3117	Proventi da mattatoi	0,00	0,00	0,00	0,00
3118	Proventi da mense	0,00	0,00	0,00	0,00
3119	Proventi da mercati e fiere	0,00	0,00	0,00	0,00
3120	Proventi da pesa pubblica	0,00	0,00	0,00	0,00

Rendiconto Siope Entrata Esercizio 2016 - Decreto 23/12/2009 Ministero Economia e Finanze

Codice	Descrizione	Totale Ente (a) Giove	F.G.S. (a) Giove	Totale	% Costamento
3121	Proventi da servizi turistici	0,00	0,00	0,00	0,00
3122	Proventi da spurgo pozzi neri	0,00	0,00	0,00	0,00
3123	Proventi da teatri, musei, spettacoli, mostre, parchi	3.686,00	3.686,00	3.686,00	0,00
3124	Proventi da trasporti funebri, pompe funebri, illuminazione votiva	16.127,26	16.127,26	16.127,26	0,00
3125	Proventi da trasporto carni macellate	0,00	0,00	0,00	0,00
3126	Proventi da trasporto scolastico	0,00	0,00	0,00	0,00
3127	Proventi da strutture residenziali per anziani	0,00	0,00	0,00	0,00
3128	Proventi dall'uso di locali adibiti stabilmente ed esclusivamente a riunioni non istituzionali	0,00	0,00	0,00	0,00
3129	Proventi da bagni pubblici	0,00	0,00	0,00	0,00
3130	Proventi da parcheggi custoditi e parchimetri	0,00	0,00	0,00	0,00
3131	Proventi di servizi produttivi	0,00	0,00	0,00	0,00
3132	Sanzioni amministrative, ammende, oblazioni	225.128,82	225.128,82	225.128,82	0,00
3133	Tariffa d'igiene ambientale	0,00	0,00	0,00	0,00
3134	Tariffa corrispettiva per lo smaltimento rifiuti di cui alla L. 147/2013, art. 1, comma 668	0,00	0,00	0,00	0,00
3149	Altri proventi dei servizi pubblici	15.792,50	15.792,50	15.792,50	0,00
3201	Fitti attivi da terreni e giacimenti	516,46	516,46	516,46	0,00
3202	Fitti attivi da fabbricati	14.337,77	14.337,77	14.337,77	0,00
3210	Canoni per concessioni spazi e aree pubbliche	9.374,64	9.374,64	9.374,64	0,00
3211	Canoni per concessioni cimiteriali	0,00	0,00	0,00	0,00
3221	Altri proventi da terreni e giacimenti	0,00	0,00	0,00	0,00
3222	Altri proventi da edifici	29.390,65	29.390,65	29.390,65	0,00
3223	Altri proventi da altri beni materiali	95.525,19	95.525,19	95.525,19	0,00

Rendiconto Siope Entrata Esercizio 2016 - Decreto 23/12/2009 Ministero Economia e Finanze

Codice	Descrizione	Totale Ente (ca. grave)	R. G.S. (ca. siope)	Totale	Costamento
3224	Altri proventi da beni immateriali	0,00		0,00	0,00
3225	Proventi dalla vendita di piante di modico valore	0,00		0,00	0,00
3301	Interessi da Cassa Depositi e Prestiti	0,00		0,00	0,00
3311	Interessi da enti del settore pubblico per finanziamenti a breve termine	0,00		0,00	0,00
3312	Interessi da enti del settore pubblico per finanziamenti a medio-lungo termine	0,00		0,00	0,00
3313	Interessi da enti del settore pubblico per anticipazioni	0,00		0,00	0,00
3314	Interessi da enti del settore pubblico per depositi	0,00		0,00	0,00
3315	Interessi moratori da enti del settore pubblico	0,00		0,00	0,00
3321	Interessi da altri soggetti per finanziamenti a breve termine	0,00		0,00	0,00
3322	Interessi da altri soggetti per finanziamenti a medio-lungo termine	0,00		0,00	0,00
3323	Interessi da altri soggetti per anticipazioni	0,00		0,00	0,00
3324	Interessi da altri soggetti per depositi	244,30	244,30	244,30	0,00
3325	Interessi da operazioni in derivati	0,00		0,00	0,00
3327	Interessi moratori da imprese	0,00		0,00	0,00
3328	Interessi attivi su prestiti a famiglie, inclusi gli interessi di mora	0,00		0,00	0,00
3329	Interessi attivi su prestiti a istituzioni sociali private, inclusi gli interessi di mora	0,00		0,00	0,00
3400	Utili nati dalle aziende speciali e partecipate, dividendi di società	6.142,92	6.142,92	6.142,92	0,00
3501	Canoni da enti del settore pubblico	0,00		0,00	0,00
3502	Canoni da imprese e da soggetti privati	0,00		0,00	0,00
3511	Rimborsi spese per personale comandato	54.476,10	54.476,10	54.476,10	0,00
3512	Proventi diversi da enti del settore pubblico	0,00		0,00	0,00
3513	Proventi diversi da imprese	7.916,00	7.916,00	7.916,00	0,00

Rendiconto Siope Entrata Esercizio 2016 - Decreto 23/12/2009 Ministero Economia e Finanze

Conto	Descrizione	Total Ente (ca. Grave)	R.G.S. (caso)	Totale Costamento
3516	Recuperi vari	50.081,17	50.081,17	0,00
3517	Ricavi dalla vendita di materiale divulgativo e promozionale riguardante i marchi	0,00	0,00	0,00
3518	Proventi diversi da famiglie	0,00	0,00	0,00
3519	Proventi diversi da istituzioni sociali private	0,00	0,00	0,00
	TITOLO 4 ° : ENTRATE DERIVANTI DA ALIENAZIONI, DA TRASFERIMENTI DI CAPITALE E DA RISCOSSIONE DI CREDITI	321.037,31	321.037,31	0,00
4101	Alienazione di terreni e giacimenti	18.024,69	18.024,69	0,00
4102	Alienazione di fabbricati residenziali	0,00	0,00	0,00
4103	Alienazione di fabbricati non residenziali	0,00	0,00	0,00
4104	Altre alienazioni di beni immobili	0,00	0,00	0,00
4105	Proventi da aree cimiteriali in diritto di superficie	107.880,00	107.880,00	0,00
4106	Alienazione di potenziali edificatori e di diritti di superficie	0,00	0,00	0,00
4111	Alienazione di beni mobili, macchine e attrezzature	1.500,00	1.500,00	0,00
4112	Alienazione di beni immateriali	0,00	0,00	0,00
4113	Alienazione di macchine e attrezzature agricole	0,00	0,00	0,00
4114	Alienazione di animali	0,00	0,00	0,00
4115	Alienazione di piante	0,00	0,00	0,00
4121	Alienazione di partecipazioni in imprese di pubblici servizi	0,00	0,00	0,00
4122	Alienazione di partecipazioni in altre imprese	0,00	0,00	0,00
4123	Alienazione di titoli di Stato e altri titoli pubblici	0,00	0,00	0,00
4124	Alienazione di altri titoli	0,00	0,00	0,00
4201	Trasferimenti di capitale dallo Stato senza vincolo di destinazione	0,00	0,00	0,00
4202	Trasferimenti di capitale dallo Stato con vincolo di destinazione per calamità naturali	0,00	0,00	0,00

Rendiconto Siope Entrata Esercizio 2016 - Decreto 23/12/2009 Ministero Economia e Finanze

Codice	Descrizione	Totale Entite da Giove		Totale R.C.S. da Siope		Totale Costamento
4203	Altri trasferimenti di capitale dallo Stato con vincolo di destinazione	0,00	0,00	0,00	0,00	0,00
4301	Trasferimenti di capitale dalla Regione/Provincia autonoma senza vincolo di destinazione	0,00	0,00	0,00	0,00	0,00
4302	Trasferimenti di capitale dalla Regione/Provincia autonoma con vincolo di destinazione nei calamità naturali	0,00	0,00	0,00	0,00	0,00
4303	Altri trasferimenti di capitale con vincolo di destinazione	0,00	0,00	0,00	0,00	0,00
4401	Trasferimenti di capitale da province	0,00	0,00	0,00	0,00	0,00
4402	Trasferimenti di capitale da città metropolitane	0,00	0,00	0,00	0,00	0,00
4411	Trasferimenti di capitale da comuni	0,00	0,00	0,00	0,00	0,00
4412	Trasferimenti di capitale da unioni di comuni	0,00	0,00	0,00	0,00	0,00
4420	Trasferimenti di capitale da Comunità montane	0,00	0,00	0,00	0,00	0,00
4431	Trasferimenti di capitale da aziende sanitarie	0,00	0,00	0,00	0,00	0,00
4432	Trasferimenti di capitale da aziende ospedaliere	0,00	0,00	0,00	0,00	0,00
4433	Trasferimenti di capitale da IRCCS pubblici	0,00	0,00	0,00	0,00	0,00
4434	Trasferimenti di capitale dai policlinici universitari	0,00	0,00	0,00	0,00	0,00
4435	Trasferimenti di capitale dagli Istituti zooprofilattici sperimentali	0,00	0,00	0,00	0,00	0,00
4441	Trasferimenti di capitale da aziende speciali	0,00	0,00	0,00	0,00	0,00
4442	Trasferimenti di capitale da altre imprese di pubblici servizi	0,00	0,00	0,00	0,00	0,00
4451	Trasferimenti di capitale da Unione europea	0,00	0,00	0,00	0,00	0,00
4452	Trasferimenti di capitale da altri	0,00	0,00	0,00	0,00	0,00
4461	Trasferimenti di capitale da Enti di previdenza	0,00	0,00	0,00	0,00	0,00
4462	Trasferimenti di capitale da Organi costituzionali	0,00	0,00	0,00	0,00	0,00
4463	Trasferimenti di capitale da Enti di ricerca	0,00	0,00	0,00	0,00	0,00
4464	Trasferimenti di capitale da Camere di commercio	0,00	0,00	0,00	0,00	0,00

Rendiconto Siope Entrata Esercizio 2016 - Decreto 23/12/2009 Ministero Economia e Finanze

Codice	Descrizione	Totale Emesse (da Giove)	R.G.S. (da Stato)	Totale Restamento
4465	Trasferimenti di capitale da Autorità portuali	0,00	0,00	0,00
4466	Trasferimenti di capitale da Aziende di promozione turistica	0,00	0,00	0,00
4467	Trasferimenti di capitale da Università	0,00	0,00	0,00
4468	Trasferimenti di capitale da Enti Parco Nazionali	0,00	0,00	0,00
4469	Trasferimenti di capitale da ARPA	0,00	0,00	0,00
4470	Trasferimenti di capitale da Consorzi	0,00	0,00	0,00
4499	Trasferimenti di capitale da altri enti del settore pubblico	0,00	0,00	0,00
4501	Entrate da permessi di costruire	178.832,62	178.832,62	0,00
4502	Altri trasferimenti di capitale da imprese	3.800,00	3.800,00	0,00
4511	Trasferimenti di capitale da famiglie	0,00	0,00	0,00
4512	Trasferimenti di capitale da istituzioni sociali private	10.000,00	10.000,00	0,00
4513	Trasferimenti di capitali da altri	1.000,00	1.000,00	0,00
4601	Riscossione di crediti da province	0,00	0,00	0,00
4602	Riscossione di crediti da città metropolitane	0,00	0,00	0,00
4611	Riscossione di crediti da comuni	0,00	0,00	0,00
4612	Riscossione di crediti da unioni di comuni	0,00	0,00	0,00
4620	Riscossione di crediti da Comunità montane	0,00	0,00	0,00
4631	Riscossione di crediti da aziende sanitarie	0,00	0,00	0,00
4632	Riscossione di crediti da aziende ospedaliere	0,00	0,00	0,00
4633	Riscossione di crediti da IRCCS pubblici	0,00	0,00	0,00
4634	Riscossione di crediti dai policlinici universitari	0,00	0,00	0,00
4635	Riscossione di crediti dagli Istituti zooprofilattici sperimentali	0,00	0,00	0,00

Rendiconto Siope Entrata Esercizio 2016 - Decreto 23/12/2009 Ministero Economia e Finanze

Codeice	Descrizione	Totale Ente (da Opere)	R.G.S. (da sito)	Totale Costamento
4641	Riscossione di crediti da aziende speciali	0,00	0,00	0,00
4642	Riscossione di crediti da altre imprese di pubblici servizi	0,00	0,00	0,00
4651	Riscossione di crediti da altri enti del settore pubblico	0,00	0,00	0,00
4661	Prelevi da conti bancari di deposito	0,00	0,00	0,00
4671	Riscossioni di crediti da imprese pubbliche	0,00	0,00	0,00
4672	Riscossioni di crediti da imprese private	0,00	0,00	0,00
4682	Riscossioni di crediti da famiglie	0,00	0,00	0,00
4683	Riscossioni di crediti da Istituzioni sociali private	0,00	0,00	0,00
	TITOLO 5 ° : ENTRATE DERIVANTI DA ACCENSIONI DI PRESTITI	21.903,31	21.903,31	0,00
5100	Anticipazioni di cassa	0,00	0,00	0,00
5201	Finanziamenti a breve termine in euro	0,00	0,00	0,00
5202	Finanziamenti a breve termine in altre valute	0,00	0,00	0,00
5301	Mutui da Cassa depositi e prestiti - gestione Tesoro	21.903,31	21.903,31	0,00
5302	Mutui da Cassa depositi e prestiti - gestione CDP spa	0,00	0,00	0,00
5311	Mutui e prestiti da enti del settore pubblico	0,00	0,00	0,00
5321	Entrate derivanti da operazioni di cartolarizzazione immobiliare (per valori inferiori all'85% del valore del bene)	0,00	0,00	0,00
5322	Entrate derivanti da operazioni di cartolarizzazione finanziaria (per valori inferiori all'85% del valore del bene)	0,00	0,00	0,00
5323	Mutui e prestiti da BEI	0,00	0,00	0,00
5324	Mutui e prestiti da altri - in euro	0,00	0,00	0,00
5325	Mutui e prestiti da altri - in altre valute	0,00	0,00	0,00
5326	Prestiti di liquidità per operazioni in derivati a fronte di prestiti a medio e lungo termine	0,00	0,00	0,00
5401	Emissione di BOC/BOP in euro	0,00	0,00	0,00

Rendiconto Siope Entrata Esercizio 2016 - Decreto 23/12/2009 Ministero Economia e Finanze

Codice	Descrizione	Totale Entrata/Giro	R.G.S. (costo)	Totale Costamento
5402	Emissione di BOC/BOP in altre valute	0,00	0,00	0,00
5411	Emissione di altri titoli obbligazionari in euro	0,00	0,00	0,00
5412	Emissione di altri titoli obbligazionari in altre valute	0,00	0,00	0,00
5413	Premi di liquidità per operazioni in derivati a fronte di prestiti obbligazionari	0,00	0,00	0,00
	TITOLO 6 ° : ENTRATE DA SERVIZI PER CONTO DI TERZI	545.955,48	545.955,48	0,00
6101	Ritenute previdenziali e assistenziali al personale	71.207,53	71.207,53	0,00
6201	Ritenute erariali	144.258,19	144.258,19	0,00
6301	Altre ritenute al personale per conto di terzi	8.646,05	8.646,05	0,00
6401	Depositi cauzionali	0,00	0,00	0,00
6501	Rimborso spese per servizi per conto di terzi	317.436,43	317.436,43	0,00
6502	Rimborsi spese elettorali a carico di altre amministrazioni	0,00	0,00	0,00
6601	Rimborso di anticipazione di fondi per il servizio economato	2.582,28	2.582,28	0,00
6701	Depositi per spese contrattuali	1.825,00	1.825,00	0,00
6798	Destinazione incassi vincolati a spese correnti ai sensi dell'art. 195 del TUEL	0,00	0,00	0,00
6799	Reintegro incassi vincolati ai sensi dell'art. 195 del TUEL	0,00	0,00	0,00
	INCASSI DA REGOLARIZZARE	0,00	0,00	0,00
9995	Incassi da regolarizzare derivanti dalla destinazione di incassi vincolati a spese correnti (riscossioni codificate dal tesoriere)	0,00	0,00	0,00
9996	Incassi da regolarizzare derivanti dal reintegro di incassi vincolati (riscossioni codificate dal tesoriere)	0,00	0,00	0,00
9998	Incassi da regolarizzare derivanti dalle anticipazioni di cassa (riscossioni codificate dal tesoriere)	0,00	0,00	0,00
9999	Altri incassi da regolarizzare (riscossioni codificate dal tesoriere)	0,00	0,00	0,00
	Totale Generale :	4.359.342,40	4.359.342,40	0,00

Rendiconto Spese Esercizio 2016 - Decreto 23/12/2009 Ministero Economia e Finanze

Codice	Descrizione	Totali Emesse (col. G. V. e G. VI)		Totali (col. G. V. e G. VI)		Differenza (col. G. V. e G. VI)
		R.G.S.	col. G. V.	R.G.S.	col. G. VI	
	TITOLO 1 ° : SPESE CORRENTI	3.154.880,49	3.154.880,49	3.154.880,49	3.154.880,49	0,00
0000	*	0,00	0,00	0,00	0,00	0,00
0000	*	0,00	0,00	0,00	0,00	0,00
0000	*	0,00	0,00	0,00	0,00	0,00
1101	Competenze fisse per il personale a tempo indeterminato	616.049,55	616.049,55	616.049,55	616.049,55	0,00
1102	Straordinario per il personale tempo indeterminato	0,00	0,00	0,00	0,00	0,00
1103	Altre competenze ed indennità accessorie per il personale a tempo indeterminato	16.788,99	16.788,99	16.788,99	16.788,99	0,00
1104	Competenze fisse ed accessorie per il personale a tempo determinato	4.203,99	4.203,99	4.203,99	4.203,99	0,00
1105	Altre spese di personale (lavoro flessibile: personale con contratto di formazione e lavoro, lavoratori socialmente utili)	7.607,06	7.607,06	7.607,06	7.607,06	0,00
1106	Rimborsi spese per personale comandato	0,00	0,00	0,00	0,00	0,00
1107	Straordinario al personale per consultazioni elettorali	0,00	0,00	0,00	0,00	0,00
1109	Arretrati di anni precedenti	0,00	0,00	0,00	0,00	0,00
1110	Compensi per collaborazioni coordinate e continuative	0,00	0,00	0,00	0,00	0,00
1111	Contributi obbligatori per il personale	159.621,46	159.621,46	159.621,46	159.621,46	0,00
1112	Contributi previdenza complementare	1.622,75	1.622,75	1.622,75	1.622,75	0,00
1113	Contributi per indennità di fine servizio e accantonamenti TFR	15.784,56	15.784,56	15.784,56	15.784,56	0,00
1114	Contributi aggiuntivi	0,00	0,00	0,00	0,00	0,00
1115	Contributi relativi ad arretrati di anni precedenti	0,00	0,00	0,00	0,00	0,00
1121	Borse di studio e sussidi per il personale	0,00	0,00	0,00	0,00	0,00
1122	Centri attività sociali, sportive e culturali	0,00	0,00	0,00	0,00	0,00
1123	Contributi per prestazioni sanitarie	0,00	0,00	0,00	0,00	0,00
1124	Indennizzi	0,00	0,00	0,00	0,00	0,00

Rendiconto Siope Spesa Esercizio 2016 - Decreto 23/12/2009 Ministero Economia e Finanze

Codice	Descrizione	Totale Emendato	Cote	R.C.S. da sito	Total	Differenza	stamento
1131	Pensioni	0,00		0,00	0,00	0,00	0,00
1132	Pensioni integrative	0,00		0,00	0,00	0,00	0,00
1133	Altri oneri per il personale in quiescenza	0,00		0,00	0,00	0,00	0,00
1134	Arretrati di anni precedenti erogati al personale in quiescenza	0,00		0,00	0,00	0,00	0,00
1201	Carta, cancelleria e stampati	6.255,29		6.255,29	6.255,29	0,00	0,00
1202	Carburanti, combustibili e lubrificanti	9.146,50		9.146,50	9.146,50	0,00	0,00
1203	Materiale informatico	4.332,72		4.332,72	4.332,72	0,00	0,00
1204	Materiale e strumenti tecnico-specialistici	0,00		0,00	0,00	0,00	0,00
1205	Pubblicazioni, giornali e riviste	18.432,63		18.432,63	18.432,63	0,00	0,00
1206	Medicinali, materiale sanitario e igienico	885,35		885,35	885,35	0,00	0,00
1207	Acquisto di beni per spese di rappresentanza	73,20		73,20	73,20	0,00	0,00
1208	Equipaggiamenti e vestiario	6.281,61		6.281,61	6.281,61	0,00	0,00
1209	Acquisto di beni di consumo per consultazioni elettorali	0,00		0,00	0,00	0,00	0,00
1210	Altri materiali di consumo	29.103,31		29.103,31	29.103,31	0,00	0,00
1211	Acquisto di derrate alimentari	0,00		0,00	0,00	0,00	0,00
1212	Materiali e strumenti per manutenzione	6.971,31		6.971,31	6.971,31	0,00	0,00
1213	Materiale divulgativo sui parchi, gadget e prodotti tipici locali	0,00		0,00	0,00	0,00	0,00
1302	Contratti di servizio per trasporto	0,00		0,00	0,00	0,00	0,00
1303	Contratti di servizio per smaltimento rifiuti	780.295,86		780.295,86	780.295,86	0,00	0,00
1304	Contratti di servizio per riscossione tributi	1.494,19		1.494,19	1.494,19	0,00	0,00
1305	Lavoro interinale	0,00		0,00	0,00	0,00	0,00
1306	Altri contratti di servizio	103,70		103,70	103,70	0,00	0,00

Rendiconto Siope Spesa Esercizio 2016 - Decreto 23/12/2009 Ministero Economia e Finanze

Codice	Descrizione	Totale Ente/66.C01e	R.G.S. Idesto	Totale Differenza istatistico
1307	Incarichi professionali	13.449,28	13.449,28	0,00
1308	Organizzazione manifestazioni e convegni	21.293,61	21.293,61	0,00
1309	Corsi di formazione per il proprio personale	1.491,80	1.491,80	0,00
1310	Altri corsi di formazione	0,00	0,00	0,00
1311	Manutenzione ordinaria e riparazioni di immobili	77.137,49	77.137,49	0,00
1312	Manutenzione ordinaria e riparazioni di automezzi	35.963,51	35.963,51	0,00
1313	Altre spese di manutenzione ordinaria e riparazioni	0,00	0,00	0,00
1314	Servizi ausiliari e spese di pulizia	3.117,39	3.117,39	0,00
1315	Utenze e canoni per telefonia e reti di trasmissione	11.640,77	11.640,77	0,00
1316	Utenze e canoni per energia elettrica	154.440,13	154.440,13	0,00
1317	Utenze e canoni per acqua	22.411,03	22.411,03	0,00
1318	Utenze e canoni per riscaldamento	81.783,30	81.783,30	0,00
1319	Utenze e canoni per altri servizi	0,00	0,00	0,00
1320	Acquisto di servizi per consultazioni elettorali	0,00	0,00	0,00
1321	Accertamenti sanitari resi necessari dall'attività lavorativa	6.095,55	6.095,55	0,00
1322	Spese postali	10.564,17	10.564,17	0,00
1323	Assicurazioni	29.695,94	29.695,94	0,00
1324	Acquisto di servizi per spese di rappresentanza	0,00	0,00	0,00
1325	Spese per gli organi istituzionali dell'ente - Indennità	223,64	223,64	0,00
1326	Spese per gli organi istituzionali dell'ente - Rimborsi	0,00	0,00	0,00
1327	Buoni pasto e mensa per il personale	19.334,77	19.334,77	0,00
1329	Assistenza informatica e manutenzione software	18.762,38	18.762,38	0,00

Rendiconto Siope Spesa Esercizio 2016 - Decreto 23/12/2009 Ministero Economia e Finanze

Codice	Descrizione	Totali Ente da Coe.	R.G.S. da sito	Totale	Differenza Stato
1330	Trattamento di missione e rimborsi spese viaggi	0,00	0,00	0,00	0,00
1331	Spese per liti (patrocinio legale)	12.471,74	12.471,74	12.471,74	0,00
1332	Altre spese per servizi	339.410,57	339.410,57	339.410,57	0,00
1333	Rette di ricovero in strutture per anziani/minori/handicap ed altri servizi connessi	0,00	0,00	0,00	0,00
1334	Mense scolastiche	46.283,89	46.283,89	46.283,89	0,00
1335	Servizi scolastici	0,00	0,00	0,00	0,00
1336	Organismi e altre Commissioni istituiti presso l'ente	9.979,60	9.979,60	9.979,60	0,00
1337	Spese per pubblicità	0,00	0,00	0,00	0,00
1338	Global service	0,00	0,00	0,00	0,00
1340	Rimborsi per il coordinamento nazionale dell'ambiente	0,00	0,00	0,00	0,00
1401	Noleggi	0,00	0,00	0,00	0,00
1402	Locazioni	0,00	0,00	0,00	0,00
1403	Leasing operativo	0,00	0,00	0,00	0,00
1404	Licenze software	0,00	0,00	0,00	0,00
1499	Altri utilizzo di beni di terzi	596,71	596,71	596,71	0,00
1501	Trasferimenti correnti a Regione/Provincia autonoma	10.621,65	10.621,65	10.621,65	0,00
1511	Trasferimenti correnti a province	0,00	0,00	0,00	0,00
1512	Trasferimenti correnti a città metropolitane	0,00	0,00	0,00	0,00
1521	Trasferimenti correnti a comuni	1.817,44	1.817,44	1.817,44	0,00
1522	Trasferimenti correnti a comuni per consultazioni elettorali	0,00	0,00	0,00	0,00
1523	Trasferimenti correnti a unioni di comuni	0,00	0,00	0,00	0,00
1531	Trasferimenti correnti a comunità montane	0,00	0,00	0,00	0,00

Rendiconto Siope Spesa Esercizio 2016 - Decreto 23/12/2009 Ministero Economia e Finanze

Conto	Descrizione	Totali Ene (a) Gole	R.G.S. da sito	Totale	Differenza stamento
1541	Trasferimenti correnti ad aziende sanitarie	0,00	0,00	0,00	0,00
1542	Trasferimenti correnti ad aziende ospedaliere	0,00	0,00	0,00	0,00
1543	Trasferimenti correnti ad IRCCS pubblici	0,00	0,00	0,00	0,00
1544	Trasferimenti correnti ai policlinici universitari	0,00	0,00	0,00	0,00
1545	Trasferimenti correnti agli Istituti zooprofilattici sperimentali	0,00	0,00	0,00	0,00
1551	Trasferimenti correnti ad aziende speciali	0,00	0,00	0,00	0,00
1552	Trasferimenti correnti ad altre imprese di pubblici servizi	0,00	0,00	0,00	0,00
1561	Trasferimenti correnti a Enti di previdenza	0,00	0,00	0,00	0,00
1562	Trasferimenti correnti a Enti di ricerca	0,00	0,00	0,00	0,00
1563	Trasferimenti correnti a Camere di commercio	0,00	0,00	0,00	0,00
1564	Trasferimenti correnti a Autorità portuali	0,00	0,00	0,00	0,00
1565	Trasferimenti correnti a Aziende di promozione turistica	0,00	0,00	0,00	0,00
1566	Trasferimenti correnti a Università	0,00	0,00	0,00	0,00
1567	Trasferimenti correnti a Enti Parco Nazionali	0,00	0,00	0,00	0,00
1568	Trasferimenti correnti a ARPA	0,00	0,00	0,00	0,00
1569	Trasferimenti correnti a altri enti del settore pubblico	187.441,49	187.441,49	187.441,49	0,00
1570	Trasferimenti correnti a Stato	0,00	0,00	0,00	0,00
1571	Trasferimenti correnti a imprese pubbliche	0,00	0,00	0,00	0,00
1572	Trasferimenti correnti a imprese private	0,00	0,00	0,00	0,00
1581	Trasferimenti correnti a famiglie	50.050,25	50.050,25	50.050,25	0,00
1582	Trasferimenti correnti a istituzioni sociali private	10.000,00	10.000,00	10.000,00	0,00
1583	Trasferimenti correnti ad altri	58.372,57	58.372,57	58.372,57	0,00

Rendiconto Siope Spesa Esercizio 2016 - Decreto 23/12/2009 Ministero Economia e Finanze

Codice	Descrizione	Totale		Differenza	stamento
		Ente da Giove	R.G.S. (da sio)		
1601	Interessi passivi a Cassa depositi e prestiti - gestione Tesoro	2.301,38	2.301,38	0,00	0,00
1602	Interessi passivi a Cassa depositi e prestiti - gestione CDP spa	39.183,36	39.183,36	0,00	0,00
1611	Interessi passivi ad enti del settore pubblico per finanziamenti a breve	0,00	0,00	0,00	0,00
1612	Interessi passivi ad enti del settore pubblico per finanziamenti a medio-lungo	0,00	0,00	0,00	0,00
1613	Interessi passivi ad enti del settore pubblico per anticipazioni	0,00	0,00	0,00	0,00
1621	Interessi passivi ad altri soggetti per finanziamenti a breve	0,00	0,00	0,00	0,00
1622	Interessi passivi ad altri soggetti per finanziamenti a medio-lungo	0,00	0,00	0,00	0,00
1623	Interessi passivi ad altri soggetti per anticipazioni	0,00	0,00	0,00	0,00
1624	Interessi passivi ad altri soggetti per depositi	0,00	0,00	0,00	0,00
1625	Interessi passivi ad altri soggetti per oneri derivanti da operazioni di cartolarizzazione	0,00	0,00	0,00	0,00
1626	Interessi passivi per operazioni in derivati	0,00	0,00	0,00	0,00
1699	Altri interessi passivi e oneri finanziari diversi, inclusi interessi di mora	0,00	0,00	0,00	0,00
1701	Irap	53.424,27	53.424,27	0,00	0,00
1711	Imposte sul patrimonio	0,00	0,00	0,00	0,00
1712	Imposte sul registro	0,00	0,00	0,00	0,00
1713	I.V.A.	22.223,47	22.223,47	0,00	0,00
1714	Tassa di rimozione rifiuti solidi urbani	4.197,23	4.197,23	0,00	0,00
1715	Valori bollati	0,00	0,00	0,00	0,00
1716	Altri tributi	48.551,16	48.551,16	0,00	0,00
1801	Ripiano perdite in aziende di pubblici servizi	0,00	0,00	0,00	0,00
1802	Altri oneri straordinari della gestione corrente	3.100,75	3.100,75	0,00	0,00
1803	Transazioni (esclusa obbligazione principale)	0,00	0,00	0,00	0,00

Rendiconto Siope Spesa Esercizio 2016 - Decreto 23/12/2009 Ministero Economia e Finanze

Conto	Descrizione	Totale Ente (da Giova	R.G.S. (da sito	Totale	Differenza Stato	%
1804	Oneri da sentenze sfavorevoli (esclusa obbligazione principale)	0,00	0,00	0,00	0,00	0,00
1805	Indennizzi danni recati dalla fauna selvatica	0,00	0,00	0,00	0,00	0,00
1806	Indennizzi mancati tagli e pascoli	0,00	0,00	0,00	0,00	0,00
1807	Restituzione di tributi ai contribuenti	62.394,17	62.394,17	62.394,17	0,00	0,00
1808	Rimborso di tributi allo Stato	0,00	0,00	0,00	0,00	0,00
	TITOLO 2 ° : SPESE IN CONTO CAPITALE	513.696,05	513.696,05	513.696,05	0,00	
2001	Concessioni di crediti a province	0,00	0,00	0,00	0,00	0,00
2002	Concessioni di crediti a città metropolitane	0,00	0,00	0,00	0,00	0,00
2011	Concessioni di crediti a comuni	0,00	0,00	0,00	0,00	0,00
2012	Concessioni di crediti a unioni di comuni	0,00	0,00	0,00	0,00	0,00
2021	Concessioni di crediti a comunità montane	0,00	0,00	0,00	0,00	0,00
2031	Concessioni di crediti a aziende sanitarie	0,00	0,00	0,00	0,00	0,00
2032	Concessioni di crediti a aziende ospedaliere	0,00	0,00	0,00	0,00	0,00
2033	Concessioni di crediti a IRCCS pubblici	0,00	0,00	0,00	0,00	0,00
2034	Concessioni di crediti ai policlinici universitari	0,00	0,00	0,00	0,00	0,00
2035	Concessioni di crediti agli Istituti zooprofilattici sperimentali	0,00	0,00	0,00	0,00	0,00
2041	Concessioni di crediti a aziende speciali	0,00	0,00	0,00	0,00	0,00
2042	Concessioni di crediti a altre imprese di pubblici servizi	0,00	0,00	0,00	0,00	0,00
2051	Concessioni di crediti a altri enti del settore pubblico	0,00	0,00	0,00	0,00	0,00
2061	Versamenti a conti bancari di deposito	0,00	0,00	0,00	0,00	0,00
2071	Concessioni di crediti a imprese pubbliche	0,00	0,00	0,00	0,00	0,00
2081	Concessioni di crediti a imprese private	0,00	0,00	0,00	0,00	0,00

Rendiconto Siope Spesa Esercizio 2016 - Decreto 23/12/2009 Ministero Economia e Finanze

Conto	Descrizione	Totali (da Croce)	R.G.S. (da stato)	Totali	Differenza stato
2092	Concessione di crediti a Famiglie	0,00	0,00	0,00	0,00
2093	Concessione di crediti a Istituzioni sociali private	0,00	0,00	0,00	0,00
2101	Terreni	0,00	0,00	0,00	0,00
2102	Vie di comunicazione ed infrastrutture connesse	110.031,17	110.031,17	110.031,17	0,00
2103	Infrastrutture idrauliche	7.417,60	7.417,60	7.417,60	0,00
2106	Infrastrutture telematiche	0,00	0,00	0,00	0,00
2107	Altre infrastrutture	33.686,66	33.686,66	33.686,66	0,00
2108	Opere per la sistemazione del suolo	0,00	0,00	0,00	0,00
2109	Fabbricati civili ad uso abitativo, commerciale e istituzionale	170.307,56	170.307,56	170.307,56	0,00
2110	Fabbricati industriali e costruzioni leggere	0,00	0,00	0,00	0,00
2111	Fabbricati rurali	0,00	0,00	0,00	0,00
2112	Opere destinate al culto	0,00	0,00	0,00	0,00
2113	Beni di valore culturale, storico, archeologico, ed artistico	0,00	0,00	0,00	0,00
2114	Strade ferrate e relativi materiali d'esercizio	0,00	0,00	0,00	0,00
2115	Impianti sportivi	56.275,59	56.275,59	56.275,59	0,00
2116	Altri beni immobili	42.598,62	42.598,62	42.598,62	0,00
2117	Cimiteri	2.340,00	2.340,00	2.340,00	0,00
2118	Opere per la sistemazione dell'area marina	0,00	0,00	0,00	0,00
2201	Espropri e servitu' onerose	0,00	0,00	0,00	0,00
2301	Acquisto di beni specifici per realizzazioni in economia	0,00	0,00	0,00	0,00
2401	Utilizzo di beni di terzi per realizzazioni in economia	0,00	0,00	0,00	0,00
2501	Mezzi di trasporto	17.951,60	17.951,60	17.951,60	0,00

Rendiconto Siope Spesa Esercizio 2016 - Decreto 23/12/2009 Ministero Economia e Finanze

Codice	Descrizione	Totali Ente/ida Clave	R.G.S. id. sito	Totali	Differenzamento %
2502	Mobili, macchinari e attrezzature	25.596,38	25.596,38	0,00	0,00
2503	Mobili e arredi per alloggi e pertinenze	0,00	0,00	0,00	0,00
2504	Animali	0,00	0,00	0,00	0,00
2505	Piante	0,00	0,00	0,00	0,00
2506	Hardware	19.663,96	19.663,96	0,00	0,00
2507	Acquisizione o realizzazione software	156,16	156,16	0,00	0,00
2508	Opere artistiche	0,00	0,00	0,00	0,00
2509	Materiale bibliografico	0,00	0,00	0,00	0,00
2511	Altri beni materiali	27.670,75	27.670,75	0,00	0,00
2512	Beni immateriali	0,00	0,00	0,00	0,00
2530	Acquisizione di titoli di Stato e altri titoli pubblici	0,00	0,00	0,00	0,00
2531	altri titoli	0,00	0,00	0,00	0,00
2601	Incarichi professionali esterni	0,00	0,00	0,00	0,00
2701	Trasferimenti in conto capitale a Regione/Provincia autonoma	0,00	0,00	0,00	0,00
2711	Trasferimenti in conto capitale a province	0,00	0,00	0,00	0,00
2712	Trasferimenti in conto capitale a città metropolitane	0,00	0,00	0,00	0,00
2721	Trasferimenti in conto capitale a comuni	0,00	0,00	0,00	0,00
2722	Trasferimenti in conto capitale a unioni di comuni	0,00	0,00	0,00	0,00
2731	Trasferimenti in conto capitale a comunità montane	0,00	0,00	0,00	0,00
2741	Trasferimenti in conto capitale a aziende sanitarie	0,00	0,00	0,00	0,00
2742	Trasferimenti in conto capitale a aziende ospedaliere	0,00	0,00	0,00	0,00
2743	Trasferimenti in conto capitale a IRCSS pubblici	0,00	0,00	0,00	0,00

Rendiconto Siope Spesa Esercizio 2016 - Decreto 23/12/2009 Ministero Economia e Finanze

Conto	Descrizione	Totali Enti da Collocare	R.G.S. da sito	Differenza Stato
2744	Trasferimenti in conto capitale ai policentri universitari	0,00	0,00	0,00
2745	Trasferimenti in conto capitale agli Istituti zooprofilattici sperimentali	0,00	0,00	0,00
2751	Trasferimenti in conto capitale a aziende speciali	0,00	0,00	0,00
2752	Trasferimenti in conto capitale a altre imprese di pubblici servizi	0,00	0,00	0,00
2761	Trasferimenti in conto capitale a Enti di previdenza	0,00	0,00	0,00
2762	Trasferimenti in conto capitale a Enti di ricerca	0,00	0,00	0,00
2763	Trasferimenti in conto capitale a Camere di commercio	0,00	0,00	0,00
2764	Trasferimenti in conto capitale a Autorità portuali	0,00	0,00	0,00
2765	Trasferimenti in conto capitale a Aziende di promozione turistica	0,00	0,00	0,00
2766	Trasferimenti in conto capitale a Università	0,00	0,00	0,00
2767	Trasferimenti in conto capitale a Enti Parco Nazionali	0,00	0,00	0,00
2768	Trasferimenti in conto capitale a ARPA	0,00	0,00	0,00
2769	Trasferimenti in conto capitale a altri enti del settore pubblico	0,00	0,00	0,00
2770	Trasferimenti in conto capitale a Stato	0,00	0,00	0,00
2781	Trasferimenti in conto capitale a imprese pubbliche	0,00	0,00	0,00
2782	Trasferimenti in conto capitale a imprese private	0,00	0,00	0,00
2791	Trasferimenti in conto capitale a famiglie	0,00	0,00	0,00
2792	Trasferimenti in conto capitale a istituzioni sociali private	0,00	0,00	0,00
2799	Trasferimenti in conto capitale ad altri	0,00	0,00	0,00
2801	Partecipazioni azionarie in aziende di pubblici servizi	0,00	0,00	0,00
2802	Partecipazioni azionarie in altre imprese	0,00	0,00	0,00
2901	Conferimenti di capitali in aziende di pubblici servizi	0,00	0,00	0,00

Rendiconto Siope Spesa Esercizio 2016 - Decreto 23/12/2009 Ministero Economia e Finanze

Codice	Descrizione	Totali Ente (da Giove)	R.C.S. (da Sio)	Totale	Differenza stato
2902	Conferimenti di capitali in altre imprese	0,00	0,00	0,00	0,00
	TITOLO 3 ° : SPESE PER RIMBORSO DI PRESTITI	47.345,00	47.345,00	0,00	0,00
3101	Rimborso anticipazioni di cassa	0,00	0,00	0,00	0,00
3201	Rimborso finanziamenti a breve termine in euro	0,00	0,00	0,00	0,00
3202	Rimborso finanziamenti a breve termine in altre valute	0,00	0,00	0,00	0,00
3301	Rimborso mutui a Cassa depositi e prestiti - gestione Tesoro	5.245,70	5.245,70	0,00	0,00
3302	Rimborso mutui a Cassa depositi e prestiti - gestione CDP spa	42.099,30	42.099,30	0,00	0,00
3311	Rimborso mutui e prestiti ad enti del settore pubblico	0,00	0,00	0,00	0,00
3321	Rimborso di operazioni di cartolarizzazione immobiliare	0,00	0,00	0,00	0,00
3322	Rimborso di operazioni di cartolarizzazione finanziaria	0,00	0,00	0,00	0,00
3323	Rimborso mutui e prestiti a Banca Europea degli Investimenti (BEI)	0,00	0,00	0,00	0,00
3324	Rimborso mutui e prestiti ad altri - in euro	0,00	0,00	0,00	0,00
3325	Rimborso mutui e prestiti ad altri - in altre valute	0,00	0,00	0,00	0,00
3401	Rimborso di BOC/BOP in euro	0,00	0,00	0,00	0,00
3402	Rimborso di BOC/BOP in altre valute	0,00	0,00	0,00	0,00
3411	Rimborso di altri titoli obbligazionari in euro	0,00	0,00	0,00	0,00
3412	Rimborso di altri titoli obbligazionari in altre valute	0,00	0,00	0,00	0,00
3501	Rimborso prestiti pluriennali in euro	0,00	0,00	0,00	0,00
3502	Rimborso prestiti pluriennali in altre valute	0,00	0,00	0,00	0,00
	TITOLO 4 ° : SPESE PER SERVIZI PER CONTO DI TERZI	562.971,88	562.971,88	0,00	0,00
4101	Ritenute previdenziali e assistenziali al personale	71.207,53	71.207,53	0,00	0,00
4201	Ritenute erariali	144.258,19	144.258,19	0,00	0,00

Rendiconto Siope Spesa Esercizio 2016 - Decreto 23/12/2009 Ministero Economia e Finanze

Codice	Descrizione	Totali Entele G.ave	R. G. S. (da sito)	Totali Differenza stanimo
4301	Altre ritenute al personale per conto di terzi	8.646,05	8.646,05	0,00
4401	Restituzione di depositi cauzionali	0,00	0,00	0,00
4502	Spese per consultazioni elettorali a carico di altre amministrazioni	0,00	0,00	0,00
4503	Altre spese per servizi per conto di terzi	334.852,83	334.852,83	0,00
4601	Anticipazione di fondi per il servizio economato	2.582,28	2.582,28	0,00
4701	Depositi per spese contrattuali	1.425,00	1.425,00	0,00
4798	Utilizzo incassi vincolati ai sensi dell'art. 195 del TUEL	0,00	0,00	0,00
4799	Destinazione incassi liberi al reintegro incassi vincolati ai sensi dell'art. 195 del TUEL	0,00	0,00	0,00
	PAGAMENTI DA REGOLARIZZARE	0,00	0,00	0,00
9995	Pagamenti da regolarizzare per utilizzo incassi vincolati (pagamenti codificati dal tesoriere)	0,00	0,00	0,00
9996	Pagamenti da regolarizzare per destinazione di incassi liberi al reintegro incassi vincolati (pagamenti codificati dal tesoriere)	0,00	0,00	0,00
9997	Pagamenti da regolarizzare per pignoramenti (pagamenti codificati dal tesoriere)	0,00	0,00	0,00
9998	Pagamenti da regolarizzare derivanti dal rimborso delle anticipazioni di cassa (pagamenti codificati dal tesoriere)	0,00	0,00	0,00
9999	Altri pagamenti da regolarizzare (pagamenti codificati dal tesoriere)	0,00	0,00	0,00
	Totale Generale:	4.278.893,42	4.278.893,42	0,00

Rendiconto Disponibilità Liquide - Decreto 23/12/2009 Ministero Economia e Finanze

Codice	Descrizione	Totale Em. (da Giove)	R.G.S. (da sito)	Total	Differenza stamento	%
	CONTO CORRENTE DI TESORERIA					
1100	FONDO DI CASSA DELL'ENTE ALL' INIZIO DELL'ANNO (1)	1.662.061,12	1.662.061,12		0,00	0,00
1200	RISCOSSIONI EFFETTUATE DALL'ENTE A TUTTO IL MESE (2)	4.359.342,40	4.359.342,40		0,00	0,00
1300	PAGAMENTI EFFETTUATI DALL'ENTE A TUTTO IL MESE (3)	4.278.893,42	4.278.893,42		0,00	0,00
1400	FONDO DI CASSA DELL'ENTE ALLA FINE DEL PERIODO DI RIFERIMENTO (4) = (1+2-3)	1.742.510,10	1.742.510,10		0,00	0,00
1450	FONDO DI CASSA DELL'ENTE ALLA FINE DEL PERIODO DI RIFERIMENTO - QUOTA VINCOLATA			0,00		
	FONDI DELL'ENTE PRESSO IL TESORIERE AL DI FUORI DEL CONTO DI TESORERIA					
2100	DISPONIBILITA' LIQUIDE LIBERE ALLA FINE DEL MESE COMPRESSE QUELLE REIMPIEGATE IN OPERAZIONI FINANZIARIE			0,00		
2200	DISPONIBILITA' LIQUIDE VINCOLATE ALLA FINE DEL MESE COMPRESSE QUELLE REIMPIEGATE IN OPERAZIONI FINANZIARIE			0,00		

Rendiconto Disponibilità Liquide - Decreto 23/12/2009 Ministero Economia e Finanze

Codice	Descrizione	Totali Emendati	R.G.S. da Croce	Totali	Differenza stato
	FONDI DELL'ENTE PRESSO ALTRI ISTITUTI DI CREDITO				
2300	DISPONIBILITA' LIQUIDE LIBERE ALLA FINE DEL MESE COMPRESSE QUELLE REIMPIEGATE IN OPERAZIONI FINANZIARIE			0,00	
2400	DISPONIBILITA' LIQUIDE VINCOLATE ALLA FINE DEL MESE COMPRESSE QUELLE REIMPIEGATE IN OPERAZIONI FINANZIARIE			0,00	
	CONCORDANZA TRA IL CONTO DI TESORERIA E LA CONTABILITA' SPECIALE DI T.U				
1500	DISPONIBILITA' LIQUIDE PRESSO IL CONTO DI TESORERIA SENZA OBBLIGO DI RIVERSAMENTO A FINE PERIODO DI RIFERIMENTO, COMPRESSE QUELLE REIMPIEGATE IN OPERAZIONI FINANZIARIE (5)			0,00	
1600	RISCOSSIONI EFFETTUATE DAL TESORIERE A TUTTO IL MESE E NON CONTABILIZZATE NELLA CONTABILITA' SPECIALE (6)			8.552,13	
1700	PAGAMENTI EFFETTUATI DAL TESORIERE A TUTTO IL MESE E NON CONTABILIZZATI NELLA CONTABILITA' SPECIALE (7)			314,10	
1800	VERSAMENTI PRESSO LA CONTABILITA' SPECIALE NON CONTABILIZZATI DAL TESORIERE A TUTTO IL MESE (8)			4.719,74	

Rendiconto Disponibilità Liquide - Decreto 23/12/2009 Ministero Economia e Finanze

Codice	Descrizione	Totali Ente (da Giove)	R.G.S. (da sito)	Totali	Differenzamento	%
1850	PRELIEVI DALLA CONTABILITA' SPECIALE NON CONTABILIZZATI DAL TESORIERE A TUTTO IL MESE (9)			0,00		
1900	SALDO PRESSO LA CONTABILITA' SPECIALE A FINE PERIODO DI RIFERIMENTO (4-5-6+7+8-9)		1.738.991,81			



COMUNE DI CANDIOLO

Città metropolitana Torino

VERBALE DI DELIBERAZIONE DELLA GIUNTA COMUNALE

N.40

OGGETTO: APPROVAZIONE DELLO SCHEMA DI RENDICONTO DI GESTIONE PER L'ESERCIZIO 2016 E DELLA RELAZIONE ILLUSTRATIVA AL RENDICONTO DELLA GESTIONE 2016

L'anno **DUEMILADICIASSETTE**, addì **VENTITRE**, del mese di **MARZO**, alle ore **19:00**, nel Palazzo Municipale, in sessione

Straordinaria si è riunita

la **GIUNTA COMUNALE**, nelle persone dei Signori

Cognome e Nome	Carica	Presente
BOCCARDO STEFANO	Sindaco	Si
LAMBERTO CHIARA	Vice Sindaco	Si
FIUME TERESA	Assessore	No - Giust.
DI TOMMASO GIOVANNI	Assessore	Si
ROLLE' MICHELE	Assessore	Si
	Totale Presenti	4
	Totale Assenti	1

Assiste alla seduta il Segretario Comunale, **Dott. MATTIA Salvatore**

Il Sindaco - presidente - riconosciuta legale l'adunanza, dichiara aperta la seduta.

LA GIUNTA COMUNALE

Vista la proposta n° 44 del 17/03/2017 dell'AREA FINANZIARIA avente per oggetto:
**“APPROVAZIONE DELLO SCHEMA DI RENDICONTO DI GESTIONE PER L'ESERCIZIO 2016
E DELLA RELAZIONE ILLUSTRATIVA AL RENDICONTO DELLA GESTIONE 2016 ”**

Visti i pareri positivi in ordine alla regolarità tecnica rilasciato dal competente responsabile di Servizio e il parere favorevole di regolarità contabile rilasciato dal Responsabile del Servizio Finanziario rilasciati ai sensi dell'art. 49 del D.Lgs. n. 267 del 2000 e visto il parere favorevole del Segretario Comunale ai sensi dell'art. 52 comma 2 dello Statuto;

Ritenuto di provvedere in merito;

Per quanto su indicato;

Richiamato il Vigente Statuto Comunale;

Richiamato il Decreto Legislativo 18 agosto 2000 n.267;

Con votazione unanime e favorevole espressa in forma palese

DELIBERA

Di approvare la proposta n° 44 del 17/03/2017 dell'AREA FINANZIARIA avente per oggetto:
**“APPROVAZIONE DELLO SCHEMA DI RENDICONTO DI GESTIONE PER L'ESERCIZIO 2016
E DELLA RELAZIONE ILLUSTRATIVA AL RENDICONTO DELLA GESTIONE 2016 ”**

Successivamente, con separata, unanime e favorevole votazione espressa in forma palese

DELIBERA

Di dichiarare la presente deliberazione immediatamente eseguibile, ai sensi dell'art. 134, comma 4 del D.Lgs 267/2000



COMUNE DI CANDIOLO

Città Metropolitana Torino

PROPOSTA N 44

GIUNTA COMUNALE

DI DELIBERAZIONE DA PARTE DELL' AREA FINANZIARIA

L'ASSESSORE
LAMBERTO CHIARA

L'ISTRUTTORE
DE LAZZER MICHELANGELA

CANDIOLO, LI 17/03/2017

**OGGETTO: APPROVAZIONE DELLO SCHEMA DI RENDICONTO DI
GESTIONE PER L'ESERCIZIO 2016 E DELLA RELAZIONE
ILLUSTRATIVA AL RENDICONTO DELLA GESTIONE
2016**

Visto l'art. 228 del D. Lgs. N. 267/2000, secondo cui "il conto del bilancio dimostra i risultati finali della gestione rispetto alle autorizzazioni contenute nel primo esercizio considerato nel bilancio di previsione. Per ciascuna tipologia di entrata e per ciascun programma di spesa, il conto del bilancio comprende, distintamente per residui e competenza:

- a) Per l'entrata le somme accertate, con distinzione della parte riscossa e di quella ancora da riscuotere;
- b) Per la spesa le somme impegnate, con distinzione della parte pagata e di quella ancora da pagare e di quella impegnata con imputazione agli esercizi successivi rappresentata dal fondo pluriennale vincolato.

Prima dell'inserimento nel conto del bilancio dei residui attivi e passivi l'ente locale provvede all'operazione di riaccertamento degli stessi, consistente nella revisione delle ragioni del mantenimento di tutto od in parte dei residui e della corretta imputazione in bilancio, secondo le modalità di cui all'art.3, comma 4, del decreto legislativo 23.06.2011 n. 118, e successive modificazioni. Il conto del bilancio si conclude con la dimostrazione del risultato della gestione di competenza e della gestione di cassa e del risultato di amministrazione alla fine dell'esercizio. Al rendiconto sono allegati la tabella dei parametri di riscontro della situazione di deficitarietà strutturale ed il piano degli indicatori e dei risultati di bilancio";

Richiamata la deliberazione della Giunta Comunale n. 34 del 09.03.2017 di riaccertamento ordinario dei residui attivi e passivi e di variazione di Bilancio per il Fondo Pluriennale Vincolato per € 251.706,71 dando atto che € 32.923,50 sono già presenti nel Bilancio di Previsione 2017, approvato con deliberazione C.C. n. 13 del 31.01.2017, per un FPV complessivo di € 284.630,21. Le spese reimputate al 2016 e finanziate con Fondo Pluriennale vincolato entrata hanno evidenziato un'economia pari ad € 7.986,32 e sono confluite nell'avanzo di Amministrazione;

Richiamato inoltre, l'art. 151, comma 5 e 6, del D.Lgs. 267/2000, secondo cui "i risultati della gestione finanziaria, economico e patrimoniale sono dimostrati nel rendiconto comprendente il conto del bilancio, il conto economico e lo stato patrimoniale. Al rendiconto è allegata una relazione della Giunta sulla gestione che esprime le valutazioni di efficacia dell'azione condotta sulla base dei risultati conseguiti, e gli altri documenti previsti dall'art. 11, comma 4 del decreto legislativo 23.06.2011 n. 118";

Richiamata la deliberazione di Giunta n. 38 del 16.03.2017 ad oggetto: "Riclassificazione delle voci del patrimonio al 31.12.2015 secondo il D. Lgs. 118/2011 ed approvazione del conto economico e patrimoniale"

Visto l'allegato schema di Conto del Bilancio, con il quale si determina il risultato di Amministrazione per l'Esercizio 2016, corredato dal Conto Economico e Stato Patrimoniale, di cui all'Allegato A)

Vista l'allegata Relazione Illustrativa della Giunta Comunale, redatta ai sensi dell'art. 151, comma 6, del D. Lgs. n. 267/2000, che esprime le valutazioni di efficacia dell'azione condotta di cui all'Allegato B);

Vista la Nota integrativa sulla gestione economico Patrimoniale;

Visto l'art. 239 del D. Lgs. N. 267/2000, secondo cui il Revisore dei conto dell'Ente spetta il compito di predisporre apposita relazione sulla proposta di deliberazione consiliare del rendiconto della gestione approvata dall'Organo Esecutivo e sullo schema di rendiconto;

Per quanto su indicato;

SI PROPONE

1. Di approvare lo schema di Conto del Bilancio per la gestione 2016, corredato dal Conto Economico e Stato Patrimoniale (Allegato A), parte integrante e sostanziale del presente atto, così composto:

- conto del bilancio – Gestione delle entrate
- conto del bilancio – Riepilogo generale delle entrate
- conto del bilancio – Gestione delle spese
- conto del bilancio – Riepilogo generale delle spese per Missioni
- conto del bilancio – Riepilogo generale delle spese
- quadro generale riassuntivo
- verifica equilibri
- Conto economico
- Stato Patrimoniale attivo
- Stato Patrimoniale Passivo

Allegato a) Prospetto dimostrativo del risultato di amministrazione

Allegato b) Composizione per Missioni e Programmi del Fondo Pluriennale Vincolato dell'Esercizio 2016

Allegato b) Composizione per Missioni e Programmi del Fondo Pluriennale Vincolato dell'Esercizio 2017

Allegato b) Composizione per Missioni e Programmi del Fondo Pluriennale Vincolato dell'Esercizio 2018

Allegato c) Composizione dell'accantonamento al Fondo Crediti di dubbia Esigibilità e al Fondo Svalutazione crediti

Allegato d) Prospetto delle Entrate di Bilancio per Titoli, Tipologie e Categorie

Allegato e) Prospetto delle spese di Bilancio per Missioni, Programmi e Macroaggregati:

- Spese correnti – Impegni
- Spese correnti – Pagamento in Conto Competenza
- Spese correnti – Pagamento in Conto Residui
- Spese in conto capitale e spese per incremento di attività finanziarie - impegni
- Spese in conto capitale e spese per incremento di attività finanziarie – Pagamenti in conto competenza
- Spese in conto capitale e spese per incremento di attività finanziarie - Pagamenti in conto residui
- Spese per rimborso prestiti – Impegni
- Spese per servizi per conto di terzi e partite di giro – impegni
- Riepilogo spese per Titoli e Macroaggregati – Impegni

Allegato f) Accertamenti assunti nell'esercizio di riferimento e negli esercizi precedenti imputati all'anno successivo cui si riferisce il rendiconto e seguenti

Allegato g) Impegni assunti nell'esercizio di riferimento e negli esercizi precedenti imputati all'anno

successivo cui si riferisce il rendiconto e seguenti

Allegato h) Prospetto dei costi per missione

Allegato j) Conto del Bilancio – Gestione delle spese – Utilizzo di contributi e trasferimenti da parte di

organismi comunitari e internazionali

Allegato k) Conto del Bilancio – Gestione delle spese – Funzioni delegate dalle Regioni

- Elenco delle Previsioni e dei Risultati di competenza e di Cassa secondo la struttura del piano dei conti – Entrata
- Elenco delle Previsioni e dei Risultati di competenza e di Cassa secondo la struttura del piano dei conti – Spesa
- Piano degli indicatori e dei risultati attesi (DM 22.12.2015)

2. Di prendere atto degli ulteriori allegati al Conto consuntivo in parte già approvati dalla Giunta Comunale:

Nota integrativa sulla gestione economico patrimoniale – Giunta Comunale n. 38 del 16.03.2017;

Tabella Parametri di Deficitarietà Strutturale;

Verifica dei vincoli di finanza pubblica Art. 1 c. 711 L. Stabilità 2016;

delibera di riaccertamento ordinario residui ed elenco dei residui attivi e passivi distinti per anno di provenienza – Giunta Comunale n. 34 del 09.03.2017;

Rendiconto Incassi, Pagamenti e disponibilità liquide per Codice SIOPE – Decreto Ministero Economia e Finanze 23.12.2009;

la deliberazione consiliare permanere riequilibri di bilancio, n. 43 del 28.07.2016 di cui all'art. 193, comma 2, del D. Lgs. 267/2000;

l'elenco delle spese di rappresentanza sostenute dagli Organi di Governo nell'anno 2016 (Art. 16 c. 26 del D.L. 138/2011)

Nota informativa crediti e debiti reciproci tra l'Ente e la SMAT ex art. 6, c. 4, D.L. 95/2012, convertito in Legge n. 135/2012, in attesa delle asseverazioni dei revisori, dando atto che non vi sono discordanze di importo.

3. Di approvare la Relazione illustrativa della Giunta Comunale (allegato B), redatta ai sensi dell'art. 151, comma 6, del D. Lgs. N. 267/2000, parte integrante e sostanziale del presente atto;
4. Di trasmettere al Collegio la Relazione Illustrativa della Giunta Comunale al Rendiconto di Gestione 2016 e il Conto del Bilancio 2016, per la predisposizione della propria relazione sulla proposta di deliberazione consiliare del Rendiconto della gestione approvata dall'organo esecutivo e sulle schema di rendiconto, così come previsto dall'art. 239 del D. Lgs. 267/2000.

Di dichiarare la presente deliberazione immediatamente eseguibile, ai sensi dell'art. 134, comma 4 D. Lgs. 267/2000 per procedere all'approvazione del Conto nei termini di Legge.

Ai sensi e per gli effetti dell'art. 49 comma 1 e 147 bis D.legs 18.8.2000 n. 267, vengono espressi i seguenti PARERI dai Responsabili dei servizi in ordine rispettivamente:

ALLA REGOLARITA' TECNICA

Candiolo, li 17/03/2017

IL RESPONSABILE DELL'AREA

F.TO DE LAZZER Michelangela

ALLA REGOLARITA' CONTABILE

Candiolo, li 22.03.2017

IL RESPONSABILE DELL'AREA FINANZIARIA

F.TO DE LAZZER Michelangela

Ai sensi dell'art. 52 comma 2 dello Statuto Comunale

Candiolo, li 23.03.2017

IL SEGRETARIO COMUNALE
F.TO Dott. MATTIA Salvatore


Comune di Candiolo

Relazione al Rendiconto della Gestione

Esercizio 2016

REDATTA DALLA GIUNTA COMUNALE

Ai sensi dell'art. 231 del D.Lgs. 267/2000 e successive modifiche ed integrazioni



Indice Generale Relazione al Rendiconto di Gestione Esercizio 2016

- **Premesse generali della relazione al Rendiconto**
- **Atti di approvazione del Bilancio di Previsione 2016 con relative variazioni e del Conto 2015**
- **Dati Generali dell'Ente**
- **Analisi Finanziaria a Livello di Ente**
 - o Controllo Strategico a Livello di Ente
 - Analisi Scostamento tra Previsioni Iniziali e Definitive
 - Analisi Impegnato / Accertato
 - o Avanzo di Amministrazione
 - Analisi Composizione Avanzo di Amministrazione Realizzato
 - Prospetto Riepilogativo Utilizzo Avanzo Esercizio Precedente
- **Entrata**
 - o Frontespizio
 - o Analisi Composizione dell'Entrata
- **Spesa**
 - o Frontespizio
 - o Analisi Composizione della Spesa
 - o Riepilogo spese per titoli e macro aggregati - impegni
- **Servizi a Domanda Individuale**
 - o Frontespizio
 - o Riepilogo Servizi a Domanda Individuale
- **Stato Patrimoniale**
- **Indicatore di tempestività dei pagamenti e attestazione tempi di pagamento**
- **Prospetto verifica rispetto dei vincoli di finanza pubblica 2016**
- **Indicatori Piano Performance**
- **Nota informativa crediti e debiti fra Ente e SMAT**
- **Enti e società partecipate**

PREMESSE GENERALI DELLA RELAZIONE AL RENDICONTO 2016

Art. 151 T.U.E.L. 267/2000 (Principi in materia di contabilità)

(comma 5) – I risultati della gestione finanziaria, economica e patrimoniale sono dimostrati nel rendiconto comprendente il conto del bilancio, il conto economico e lo stato patrimoniale.

(comma 6) – Al rendiconto è allegata una relazione della giunta sulla gestione che esprime le valutazioni di efficacia dell'azione condotta sulla base dei risultati conseguiti, e gli altri documenti previsti dall'art. 11, comma 4, del decreto legislativo 23.06.2011, n. 118.

L'Art. 231 T.U.E.L. 267/2000 (Relazione sulla gestione), dispone testualmente:

La relazione sulla gestione è un documento illustrativo della gestione dell'ente, nonché dei fatti di rilievo verificatisi dopo la chiusura dell'esercizio, contiene ogni eventuale informazione utile ad una migliore comprensione dei dati contabili, ed è predisposto secondo le modalità previste dall'art. 11, comma 6, del D. Lgs. 23.06.2011 n. 118, e successive modificazioni.

L'art. 11, comma sesto, del D. Lgs. 118/2011 dispone inoltre:

La relazione sulla gestione allegata al rendiconto è un documento illustrativo della gestione dell'ente, nonché dei fatti di rilievo verificatisi dopo la chiusura dell'esercizio e di ogni eventuale informazione utile ad una migliore comprensione dei dati contabili. In particolare la relazione illustra:

- a) i criteri di valutazione adottati;
- b) Le principali voci del conto del bilancio;
- c) Le principali variazioni alle previsioni finanziarie intervenute in corso d'anno, comprendendo l'utilizzazione dei fondi di riserva e gli utilizzi delle quote vincolate e accantonate del risultato di amministrazione al 1° gennaio dell'anno precedente, distinguendo i vincoli derivanti dalla Legge e dai principi contabili, dai trasferimenti, dai mutui e altri finanziamenti, vincoli formalmente attribuiti dall'ente;
- d) L'elenco analitico delle quote vincolate e accantonate del risultato di amministrazione al 31 dicembre dell'esercizio precedente, distinguendo i vincoli derivanti dalla Legge e dai principi contabili, dai trasferimenti, dai mutui e altri finanziamenti, vincoli formalmente attribuiti dall'ente;
- e) Le ragioni della persistenza dei residui con anzianità superiore ai cinque anni e di maggiore consistenza, nonché sulla fondatezza degli stessi, compresi i crediti di cui al comma 4, lettera n);
- f) L'elenco delle movimentazioni effettuate nel corso dell'esercizio sui capitoli di entrata e di spesa riguardanti l'anticipazione, evidenziando l'utilizzo medio e l'utilizzo massimo dell'anticipazione nel corso dell'anno, nel caso in cui il conto del bilancio, in deroga al principio generale dell'integrità, espone il saldo al 31 dicembre dell'anticipazione attivata al netto dei relativi rimborsi;
- g) L'elencazione dei diritti reali di godimento e la loro illustrazione;
- h) L'elenco dei propri enti e organismi strumentali, con la precisazione che i relativi rendiconti o bilanci di esercizio sono consultabili nel proprio sito internet;

Relazione Conto Consuntivo 2016

- i) L'elenco delle partecipazioni dirette possedute con l'indicazione della relativa quota percentuale;
- j) Gli esiti della verifica dei crediti e debiti reciproci con i propri enti strumentali e le società controllate e partecipate. La predetta informativa, asseverata dai rispettivi organi di revisione, evidenzia analiticamente eventuali discordanze e ne fornisce la motivazione; in tal caso l'ente assume senza indugio, e comunque non oltre il termine dell'esercizio finanziario in corso, i provvedimenti necessari ai fini della riconciliazione delle partite debitorie e creditorie;
- k) Gli oneri e gli impegni sostenuti, derivanti da contratti relativi a strumenti finanziari o da contratti di finanziamento che includono una componente derivata;
- l) L'elenco delle garanzie principali o sussidiarie prestate dall'ente a favore di enti e di altri soggetti ai sensi delle leggi vigenti, con l'indicazione delle eventuali richieste di esclusione nei confronti dell'ente e del rischio di applicazione dell'art. 3, comma 17 della legge 24.12.2003 n. 350;
- m) L'elenco descrittivo dei beni appartenenti al patrimonio immobiliare dell'ente alla data di chiusura dell'esercizio cui il conto si riferisce, con l'indicazione delle rispettive destinazioni e degli eventuali proventi da essi prodotti;
- n) Gli elementi richiesti dall'art. 2427 e dagli altri articoli del codice civile, nonché da altre norme di legge e dai documenti sui principi contabili applicabili;
- o) Altre informazioni riguardanti i risultati della gestione, richieste dalla legge o necessarie per l'interpretazione del rendiconto.

Questa amministrazione, sulla base del Bilancio di previsione approvato, considerando lo schema suddetto, provvede ad illustrare la gestione dell'anno 2016.

Relazione Conto Consuntivo 2016

ATTI DI APPROVAZIONE DEL BILANCIO DI PREVISIONE 2016 CON RELATIVE VARIAZIONI E DEL RENDICONTO 2015

- Approvazione Rendiconto esercizio 2015 con verbale Consiglio Comunale n. 25 del 29.04.2016;
- Approvazione Documento Unico di Programmazione D.U.P. con verbale Consiglio Comunale n. 60 del 29.12.2015
D.U.P. Nota di aggiornamento verbale Consiglio Comunale n. 19 del 04.04.2016
- Approvazione Bilancio di Previsione Unico 2016-2018 con verbale Consiglio Comunale n. 20 del 04.04.2016
- Approvazione Piano Esecutivo di Gestione P.E.G.- parte Finanziaria - con verbale Giunta Comunale n. 60 del 27.04.2016
P.E.G. Piano della Performance – verbale Giunta Comunale n. 102 del 02.08.2016

VARIAZIONI DI BILANCIO

- Verbale Consiglio Comunale n. 26 del 49.04.2016 Variazione di Bilancio somme esigibili nel 2016 derivanti da Impegni 2015 Fondo Pluriennale Vincolato, in occasione del Riaccertamento residui.
- Verbale Giunta Comunale n. 65 del 19.05.2016 I Variazione di Bilancio – ratificata dal C.C. n. 41 del 12.07.2016
- Verbale Consiglio Comunale n. 42 del 28.07.2016 II Variazione di Bilancio
- Verbale Consiglio Comunale n. 48 del 25.10.2016 III Variazione di Bilancio
- Verbale Giunta Comunale n. 157 del 21.11.2016 IV Variazione di Bilancio – ratificata dal C.C. n. 57 del 20.12.2016
- Verbale Giunta Comunale n. 135 del 27.10.2016 Prelevamento dal Fondo di Riserva
- Determina Responsabile Area Finanziaria n. 193 del 14.06.2016 Applicazione Avanzo di Amministrazione Vincolato per fondo produttività dipendenti
- Determina Responsabile Area Finanziaria n. 248 del 26.07.2016 variazioni compensative P.E.G.
- Determina Responsabile Area Finanziaria n. 351 del 11.11.2016 variazioni compensative P.E.G.

Relazione Conto Consuntivo 2016

DATI GENERALI DELL'ENTE

Informazioni Generali sull'Ente			
Dati Generali dell'Ente	Ud.M.	Dati al 01/01/2016	Dati al 31/12/2016
Popolazione Residente	N°.	5669	5633
di cui: maschi	N°.	2811	2797
Femmine	N°.	2858	2836
Nuclei Familiari	N°.		
Dipendenti	N°.	21	21
di cui: a tempo determinato	N°.	0	0
a tempo indeterminato	N°.	21	21
Superficie Totale del Comune	Kmq	12	12
Frazioni Geografiche	N°.		
Punti Luce Illuminazione Pubblica	N°.	1050	1050
Risorse Idriche: Laghi	N°.		
Fiumi e Torrenti	N°.	1	1
Strade: Statali	Km	4,5	4,5
Provinciali	Km	14	14
Comunali	Km	26,5	26,5
Vicinali	Km	5	5
Autostrade	Km		
Rete Fognaria: bianca	Km	22	22
Nera	Km	20	20
mista	Km	2	2
Piano Regolatore: adottato	Si/No	SI	SI
Approvato	Si/No	SI	SI
Piano Edilizia Economico Popolare	Si/No	NO	NO
Piano Insempiamenti Produttivi: Industriali	Si/No	NO	NO
Artigianali	Si/No	NO	NO
Comerciali	Si/No	SI	SI
Strutture: Asili Nido	N°.	1	1
Scuole Materne	N°.	1	1
Scuole Elementari	N°.	1	1
Scuole Medie	N°.	1	1
Strutture Residenziali per Anziani	N°.	0	0
Farmacie Comunali	N°.	0	0
Depuratore	Si/No	SMAT ATO 3	SMAT ATO 3
Rete Acquedotto	Km	SMAT ATO 3	SMAT ATO 3
Servizio Idrico Integrato	Si/No	SMAT ATO 3	SMAT ATO 3
Rete Gas	Km		
Discarica	Si/No	NO	NO

CONTROLLO STRATEGICO a Livello di Ente

Scostamento tra Previsione Iniziale e Previsione Definitiva

Entrate	<i>Previsione iniziale</i>	<i>Previsione definitiva</i>	<i>Scostamento %</i>
Titolo 1 Entrate correnti natura trib., contrib., Perequativa	2.775.150,00	2.798.950,00	0,86
Titolo 2 Trasferimenti correnti	165.430,00	163.130,00	-1,39
Titolo 3 Entrate extratributarie	567.700,00	556.200,00	-2,03
Titolo 4 Entrate in conto capitali	1.839.500,00	1.885.740,00	2,51
Titolo 6 Accensione di prestiti	0,00	0,00	0,00
Titolo 9 Entrate per conto terzi e partite di giro	838.100,00	868.100,00	3,58
Avanzo applicato / F.P.V.	0,00	405.793,08	0,00
Totale	6.185.880,00	6.677.913,08	7,95

Spesa	<i>Previsione iniziale</i>	<i>Previsione definitiva</i>	<i>Scostamento %</i>
Titolo 1 Spese correnti	3.485.930,00	3.549.925,05	1,84
Titolo 2 Spese in conto capitale	1.814.500,00	2.212.538,03	21,94
Titolo 4 Rimborsi di prestiti	47.350,00	47.350,00	0,00
Titolo 7 Uscite per conto terzi e partite di giro	838.100,00	868.100,00	3,58
Totale	6.185.880,00	6.677.913,08	7,95

Scostamento tra Previsione Iniziale e Rendiconto

Entrate	<i>Previsione iniziale</i>	<i>Rendiconto</i>	<i>Scostamento %</i>
Titolo 1 Entrate correnti natura trib., contrib., Perequativa	2.775.150,00	2.804.612,03	1,06
Titolo 2 Trasferimenti correnti	165.430,00	102.118,68	-38,27
Titolo 3 Entrate extratributarie	567.700,00	507.361,15	-10,63
Titolo 4 Entrate in conto capitali	1.839.500,00	361.958,81	-80,32
Titolo 6 Accensione di prestiti	0,00	0,00	0,00
Titolo 9 Entrate per conto terzi e partite di giro	838.100,00	546.538,10	-34,79
Avanzo applicato / F.P.V.	0,00	405.793,08	0,00
Totale	6.185.880,00	4.728.381,85	-23,56

Spesa	<i>Previsione iniziale</i>	<i>Rendiconto</i>	<i>Scostamento %</i>
Titolo 1 Spese correnti	3.485.930,00	3.228.287,88	-7,39
Titolo 2 Spese in conto capitale	1.814.500,00	442.652,91	-75,60
Titolo 4 Rimborsi di prestiti	47.350,00	47.345,00	-0,01
Titolo 7 Uscite per conto terzi e partite di giro	838.100,00	546.538,10	-34,79
Totale	6.185.880,00	4.264.823,89	-31,06

Scostamento tra Previsione Definitiva e Rendiconto

Entrate	<i>Previsione definitiva</i>	<i>Rendiconto</i>	<i>Scostamento %</i>
Titolo 1 Entrate correnti natura trib., contrib., Perequativa	2.798.950,00	2.804.612,03	0,20
Titolo 2 Trasferimenti correnti	163.130,00	102.118,68	-37,40
Titolo 3 Entrate extratributarie	556.200,00	507.361,15	-8,78
Titolo 4 Entrate in conto capitali	1.885.740,00	361.958,81	-80,81
Titolo 6 Accensione di prestiti	0,00	0,00	0,00
Titolo 9 Entrate per conto terzi e partite di giro	868.100,00	546.538,10	-37,04
Avanzo applicato / F.P.V.	405.793,08	405.793,08	0,00
Totale	6.677.913,08	4.728.381,85	-29,19

Spesa	<i>Previsione definitiva</i>	<i>Rendiconto</i>	<i>Scostamento %</i>
Titolo 1 Spese correnti	3.549.925,05	3.228.287,88	-9,06
Titolo 2 Spese in conto capitale	2.212.538,03	442.652,91	-79,99
Titolo 4 Rimborsi di prestiti	47.350,00	47.345,00	-0,01
Titolo 7 Uscite per conto terzi e partite di giro	868.100,00	546.538,10	-37,04
Totale	6.677.913,08	4.264.823,89	-36,14

Relazione Conto Consuntivo 2016

ANALISI COMPOSIZIONE AVANZO DI AMMINISTRAZIONE REALIZZATO NELL'ESERCIZIO 2016

GESTIONE DI COMPETENZA

Totale accertamenti di competenza	4.322.588,77
Totale impegni di competenza	4.264.823,89
SALDO GESTIONE DI COMPETENZA	57.764,88

GESTIONE DEI RESIDUI

Totale accertamenti residui attivi	1.138.641,98
Totale impegni residui passivi	1.182.089,05
Fondo iniziale di cassa	1.662.061,12
Avanzo esercizio precedente	0,00
SALDO GESTIONE RESIDUI	1.618.614,05

RIEPILOGO

GESTIONE COMPETENZA	57.764,88
SALDO GESTIONE RESIDUI	1.618.614,05

AVANZO DI AMMINISTRAZIONE	1.676.378,93
----------------------------------	---------------------

Risultato dell'avanzo di amministrazione effettivo :	
Fondo pluriennale vincolato per spese correnti	44.613,01
Fondo pluriennale vincolato per spese in conto capitale	240.017,20
RISULTATO DI AMMINISTRAZIONE AL 31 DICEMBRE 2016	1.391.748,72

PARTE ACCANTONATA

Fondo Crediti di dubbia esigibilità al 31.12.2016	587.291,33
Altri accantonamenti (per rinnovo Contratto Collettivo Dipendenti Enti locali)	7.500,00

PARTE VINCOLATA

0,00

PARTE DESTINATA AGLI INVESTIMENTI

Minori Residui passivi conto capitale	7.191,21
---------------------------------------	----------

TOTALE PARTE DISPONIBILE

789.766,19

Relazione Conto Consuntivo 2016

PROSPETTO RIEPILOGATIVO UTILIZZO AVANZO ESERCIZIO PRECEDENTE

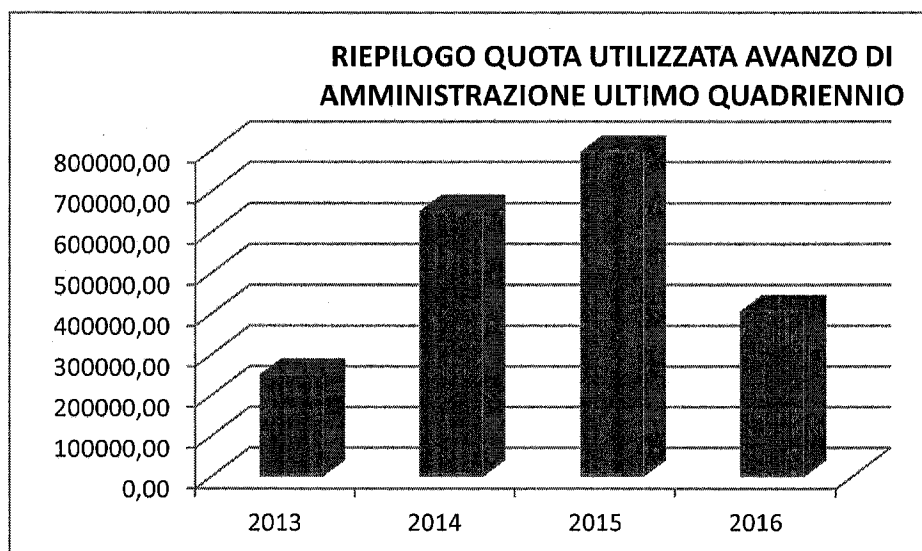
L'Avanzo di amministrazione Conto 2015 ammontava ad		€ 1.534.689,47
Fondo pluriennale vincola parte corrente e conto capitale	-	€ 188.915,08
PARTE ACCANTONATA – Fondo crediti di dubbia esigibilità al 31.12.15	-	€ 531.095,12
PARTE VINCOLATA - Per Fondo incentivante Dipendenti Comunali anno 2015	-	€ 16.378,00
TOTALE AVANZO ESERCIZIO 2015 PARTE DISPONIBILE		€ 798.301,27

Prospetto Riepilogativo Utilizzo Avanzo Esercizio Precedente

Delibera			Quota Finanziamento Investimenti	Quota Finanziamento Parte Corrente	Debiti Fuori Bilancio	Retrascrizione residui	
			0,00	0,00	0,00	0,00	
CC	26	29/04/2016	188.915,08	0,00	0,00	188.915,08	
CC	48	25/10/2016	100.000,00	0,00	0,00	0,00	
D	193	14/06/2016	16.378,00	16.378,00	0,00	0,00	
GC	49	25/03/2016	0,00	0,00	0,00	0,00	
GC	65	19/05/2016	40.000,00	0,00	0,00	0,00	
GC	157	24/11/2016	60.500,00	0,00	0,00	0,00	
			0,00	0,00	0,00	0,00	
Totale Applicato			405.793,08	0,00	0,00	0,00	405.793,08

Riepilogo Quota Utilizzata Avanzo di Amministrazione Ultimo Quadriennio

	Consuntivo 2013	Consuntivo 2014	Consuntivo 2015	Consuntivo 2016
Avanzo di Amministrazione / F.P.V.	250.000,00	651.100,00	795.829,84	405.793,08
Media Avanzo di Amministrazione Applicato Anni 2013 - 2016	525.680,73			



Relazione Conto Consuntivo 2016

L'avanzo di amministrazione utilizzato nell'esercizio 2016 è così suddiviso:

Per finanziamento Fondo Pluriennale vincolato (derivante da impegni 2015 esigibili nel 2016)	€ 188.915,08
Per finanziamento opere in parte conto capitale	€ 200.500,00
Per finanziamento Spesa corrente (Avanzo vincolato per pagamento Fondo incentivante Dipendenti Comunali)	€ 16.378,00
<u>Totale F.P.V. e avanzo di amministrazione utilizzato</u>	<u>€ 405.793,08</u>

Comune di Candiolo

Relazione al Rendiconto della Gestione

Esercizio 2016

Parte Entrata



L'entrata è rappresentata nella sua composizione per titoli relativamente agli Accertamenti di Competenza.

ANALISI DELLE ENTRATE

Le entrate sono suddivise per titoli, secondo la fonte di provenienza, a loro volta articolati in tipologie e categorie

LE ENTRATE CORRENTI DI NATURA TRIBUTARIA, CONTRIBUTIVA E PEREQUATIVA

Le entrate di questo titolo sono suddivise in due tipologie: Tributi e fondi perequativi
La Tipologia "Imposte, tasse e proventi assimilati" riunisce tutte le forme di prelievo effettuate direttamente dall'ente nell'esercizio della propria capacità impositiva.

L'importo complessivo delle entrate su indicate per l'anno 2016 ammontano ad € 2.804.612,03.
Le principali imposte previste in questa tipologia sono : l'IMU – la TASI – l'Addizionale Comunale IRPEF le cui aliquote sono rimaste invariate rispetto agli anni precedenti. Per quanto attiene la TARI gestita dal Consorzio COVAR 14 le tariffe vengono approvate dal Consiglio Comunale sulla base del Piano Finanziario previsto per l'anno 2016 per € 842.287,23.

Nella tipologia "Fondi perequativi da amministrazioni centrali" è previsto il Fondo solidarietà Comunale erogato dallo Stato comprensivo anche della compensazione relativa all'esenzione della TASI e dell'IMU sulle abitazioni principali per l'anno 2016 ammonta ad € 448.405,00 .

LE ENTRATE DA TRASFERIMENTI CORRENTI

Le entrate di questo titolo sono suddivise in 5 tipologie, con riferimento ai soggetti eroganti e comprendono principalmente contributi finalizzati a spese correnti predeterminate:

Categoria 1 – Trasferimenti correnti amministrazioni pubbliche	€ 95.118,68
Categoria 2 – Trasferimenti correnti da famiglie	€ 7.000,00

LE ENTRATE EXTRATRIBUTARIE

Gli accertamenti relativi alle entrate di questo titolo ammontano a complessivi € 507.361,15 e sono suddivise in 5 categorie con riferimento alla loro natura.

La tipologia 100 "Vendita di beni e servizi e proventi derivanti da beni" gli accertamenti ammontano ad € 149.007,46 E le voci più significative sono: Diritti segreteria UTC – Proventi Sezione Primavera – Proventi anziani al mare – canone utilizzo mensa scolastica – canone ripetitori).

La tipologia 200 "Proventi derivanti dall'attività di controllo e repressione delle irregolarità e degli illeciti" gli accertamenti ammontano ad € 230.500,00. La voce principale è relative ai proventi infrazioni codice della strada

La tipologia 300 "interessi attivi" comprende il valore complessivo delle entrate di natura finanziaria riscosse dall'ente, come interessi attivi sulle somme depositate in tesoreria unica e sui conti correnti postali. L'importo degli accertamenti ammonta ad € 86,19.

Relazione Conto Consuntivo 2016

Tipologia 400 "altre entrate da redditi di capitale", comprende i dividendi da partecipazione societarie relative alla SMAT SPA accertati € 6.142,92.

Tipologia 500 "rimborsi e altre entrate correnti" gli accertamenti ammontano ad € 121.624,58. Le poste più significative di questa categoria sono: recupero spese stabili comunali in uso ad associazioni sportive, rimborso da parte di Comune per convenzione Segretario Comunale, split payment commerciale.

ENTRATE IN CONTO CAPITALE

Le entrate di questo titolo sono suddivise in 5 tipologie con riferimento alla loro natura ed alla loro fonte di provenienza.

Sono rappresentate dalle entrate derivanti da contributi agli investimenti da parte di enti pubblici e privati e destinati a spese in conto capitale, dalla vendita del patrimonio immobiliare e mobiliare dell'ente e da altre tipologie di entrate destinate a spese in conto capitale (permessi di costruire e relative sanzioni) l'accertamento complessivo per l'esercizio 2016 ammonta ad € 361.958,81, i proventi per concessioni edilizie ammontano ad € 178.832,62.

ENTRATE DA RIDUZIONE DI ATTIVITA' FINANZIARIE

In questo titolo sono indicate le entrate da alienazioni di attività finanziarie, quali l'alienazione di partecipazioni, di quote di fondi di investimento e di titoli obbligazionari, la riscossione di crediti di breve termine ed il prelievi dai conti di deposito di indebitamento a carico dell'Ente.

Il nostro Comune non ha entrate di questo tipo.

ACCESIONE DI PRESTITI

In questo titolo sono indicate le entrate previste e derivanti dall'accensione di mutui destinati a finanziare le spese in conto capitale.

Nel 2016 non si sono verificati accensioni di prestiti.

CONTRATTI IN STRUMENTI FINANZIARI DERIVATI

Il Comune non detiene contratti in strumenti finanziari derivati e non vi sono state nel 2016 sottoscrizioni di strumenti finanziari derivati né contratti di finanziamento che includono una componente derivata.

ANTICIPAZIONI DA ISTITUTO CASSIERE/TESORIERE

Questo titolo comprende le entrate derivanti dalle anticipazioni effettuate dall'Istituto tesoriere, per fare fronte a momentanee carenze di cassa dell'Ente.

Nel 2016 non si è ricorsi ad anticipazioni di cassa.

ENTRATE PER CONTO TERZI E PARTITE DI GIRO

Questo titolo comprende le entrate derivanti da operazioni o da servizi effettuati per conto terzi.

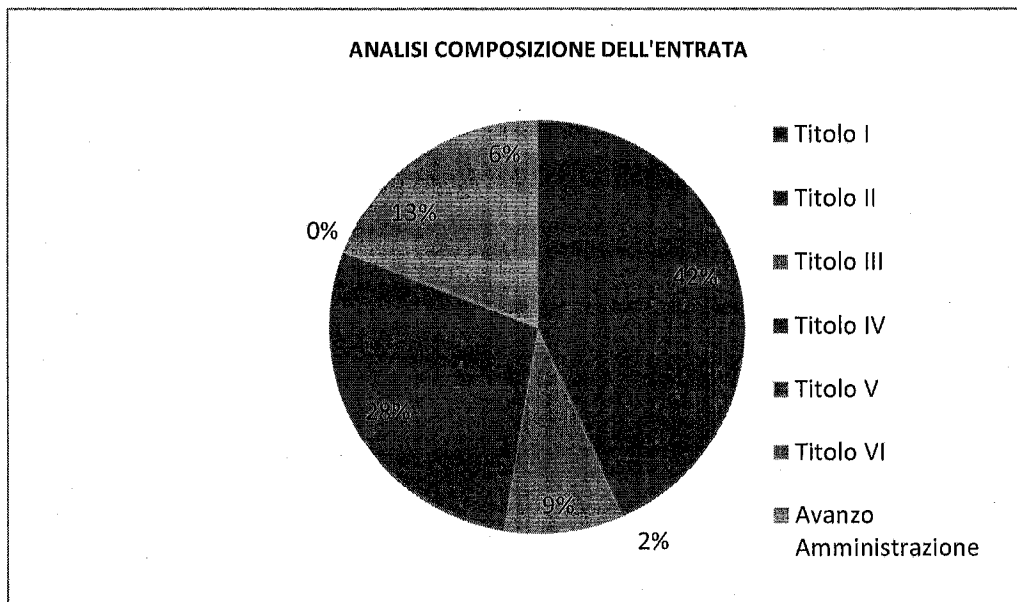
RIACCERTAMENTO RESIDUI ATTIVI

Con deliberazione di Giunta n. 34 del 09.03.2017, si è provveduto al ri accertamento ordinario dei residui attivi e passivi ed alla relativa variazione di Bilancio per Fondo Pluriennale vincolato relativo ad impegni 2016 re-imputati nel 2017. Si precisa che per quanto concerne il permanere di residui attivi con anzianità superiore ai cinque anni si riferisce a ruoli derivanti da TARSU e da proventi Codice della Strada.

ANALISI COMPOSIZIONE ENTRATA PER TITOLI ANNO 2016

Situazione su Stanziato

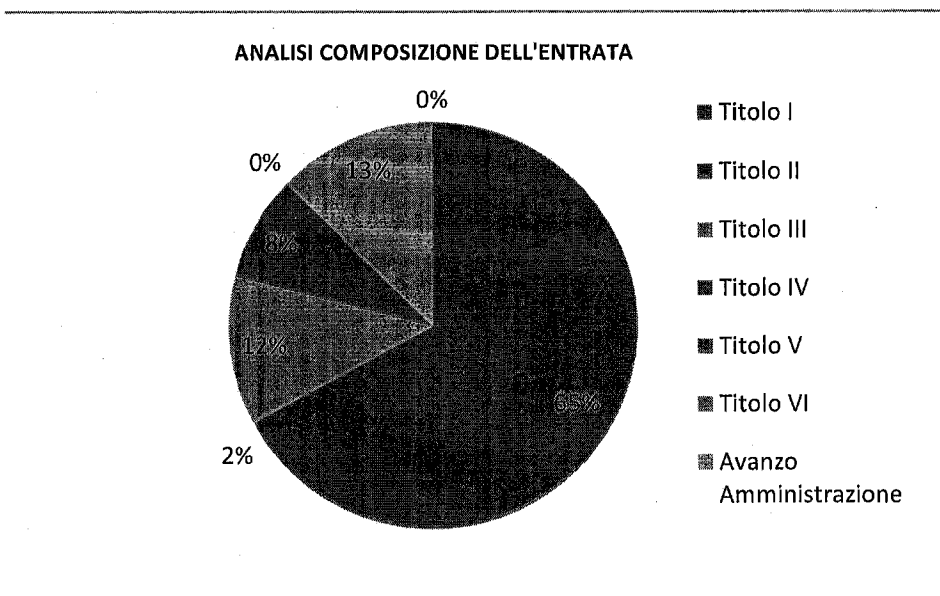
ENTRATE	STANZIAMENTI	% INCIDENZA
Titolo 1 – Entrate correnti di natura tributaria, contrib.perequativa	2.798.950,00	41,91%
Titolo 2 - Trasferimenti Correnti	163.130,00	2,44%
Titolo 3 - Entrate ExtraTributarie	556.200,00	8,33%
Titolo 4 - Entrate in Conto Capitale	1.885.740,00	28,24%
Titolo 6 – Accensione prestiti	0,00	0,00%
Titolo 9 -- Entrate conto terzi e partite di Giro	868.100,00	13,00%
Avanzo di Amministrazione / F.P.V.	405.793,08	6,08%
Totale	6.677.913,08	100%



ANALISI COMPOSIZIONE ENTRATA PER TITOLI ANNO 2016

Situazione su Accertato

ENTRATE	ACCERTAMENTI	% INCIDENZA
Titolo 1 - Entrate correnti di natura tributaria, contrib.perequat.	2.804.612,03	64,88%
Titolo 2 - Trasferimenti Correnti	102.118,68	2,37%
Titolo 3 - Entrate ExtraTributarie	507.361,15	11,74%
Titolo 4 - Entrate in Conto Capitale	361.958,81	8,37%
Titolo 6 - Accensione prestiti	0,00	0,00%
Titolo 9 - Entrate per conto terzi e Partite di Giro	546.538,10	12,64%
Avanzo di Amministrazione / F.P.V.	0,00	0,00%
Totale	4.322.588,77	100%

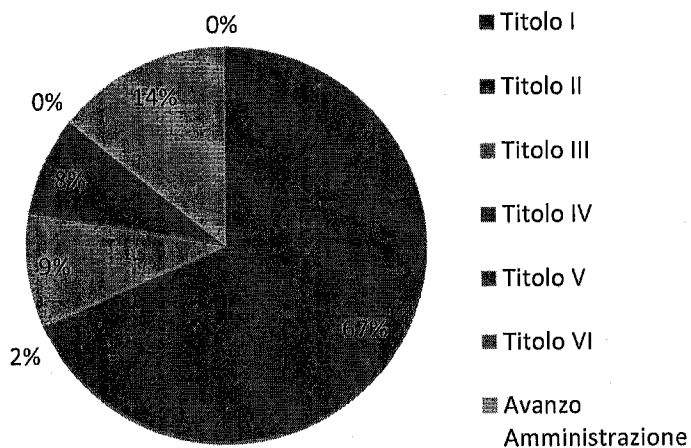


ANALISI COMPOSIZIONE ENTRATA PER TITOLI ANNO 2016

Situazione su Incassato a Competenza

ENTRATE	INCASSI COMPETENZA	% INCIDENZA
Titolo 1 – Entrate correnti di natura tributaria, contrib. perequat.	2.543.964,48	66,70%
Titolo 2 - Trasferimenti Correnti	72.987,24	1,92%
Titolo 3 - Entrate ExtraTributarie	344.686,73	9,03%
Titolo 4 - Entrate in Conto Capitale	310.037,31	8,13%
Titolo 6 – Accensione prestiti	0,00	0,00%
Titolo 9 – Entrate per conto terzi e Partite di Giro	542.396,20	14,22%
Avanzo di Amministrazione / F.P.V.	0,00	0,00%
Totale	3.814.071,96	100%

ANALISI COMPOSIZIONE DELL'ENTRATA

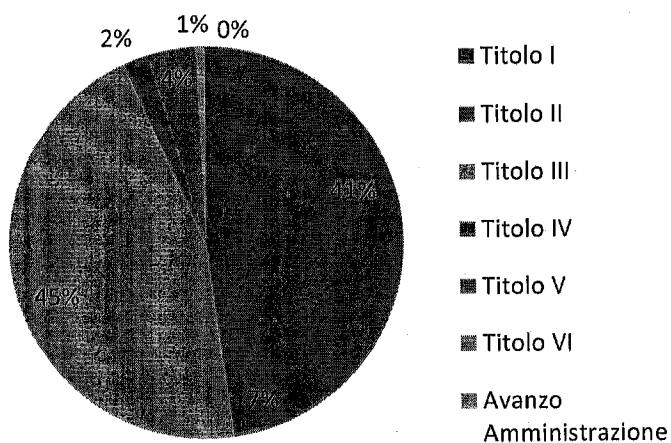


ANALISI COMPOSIZIONE ENTRATA PER TITOLI ANNO 2016

Situazione su Incassato a Residuo

ENTRATE	INCASSI RESIDUO	% INCIDENZA
Titolo 1 - Entrate correnti di natura tributaria, contr. Pereg.	221.444,62	40,61%
Titolo 2 - Trasferimenti Correnti	39.205,44	7,19%
Titolo 3 - Entrate ExtraTributarie	248.157,79	45,51%
Titolo 4 - Entrate in Conto Capitale	11.000,00	2,02%
Titolo 6 - Accensione prestiti	21.903,31	4,02%
Titolo 9 - Entrate per conto terzi e Partite di Giro	3.559,28	0,65%
Avanzo di Amministrazione / F.P.V.	0,00	0,00%
Totale	545.270,44	100%

ANALISI COMPOSIZIONE DELL'ENTRATA



Comune di Candiolo

Relazione al Rendiconto della Gestione

Esercizio 2016

Parte Spesa



ANALISI DELLE SPESE

In questo capitolo sono evidenziate le spese complessive del Bilancio. Il D. Lgs. 118/2011, integrato con il D. Lgs. 126/2014, in attuazione dell'armonizzazione contabile, prevede per queste una prima articolazione in "Missioni" e "programmi", che rappresentano le funzioni principali e gli obiettivi strategici individuati dalle amministrazioni. Queste si distinguono ulteriormente in sei "Titoli", che a loro volta si suddividono in "Macroaggregati", secondo la loro natura economica, individuata sulla base del titolo giuridico. Ai fini della gestione e rendicontazione i macroaggregati sono ripartiti in capitoli e articoli, che troveranno la loro rappresentazione nel Piano Esecutivo di gestione (PEG).

In questa sezione viene effettuata un'analisi delle spese per titoli nel loro dettaglio Titoli relativamente agli Impegni dell'anno di competenza evidenziandone gli scostamenti all'esercizio precedente e le medie degli scostamenti stessi nel quadriennio considerato.

SPESE CORRENTI

Le spese correnti (Titolo I) comprendono le spese relative alla gestione ordinaria dei servizi pubblici, e si distinguono, come previsto dai macroaggregati, in spese per il personale, acquisto di beni e servizi, utilizzo di beni di terzi, erogazione di contributi, interessi passivi, imposte e tasse, rimborsi vari. Tra le spese correnti sono inclusi anche i fondi crediti di dubbia esigibilità, il fondo di riserva ed il fondo passività potenziali.

Gli impegni per l'esercizio 2016 ammontano ad € 3.228.287,88, inoltre € 44.613,01 relativi ad impegni 2016 esigibili nel 2017 sono stati immessi nel Fondo Pluriennale vincolato 2017, di cui € 18.680,00 già presenti nel Bilancio Preventivo 2017 approvato.

SPESE IN CONTO CAPITALE

Le spese di investimento sono rappresentate da opere pubbliche, espropri, incarichi professionali (i cui lavori sono inseriti nel macroaggregato investimenti fissi lordi beni immobili, incarichi professionali, espropri), acquisti di beni mobili inventariabili, hardware, software, funzionali alla realizzazione degli investimenti oggetto di programmazione, trasferimenti e conferimenti di capitale.

Gli impegni complessivi ammontano ad € 442.652,91, inoltre € 240.017,05 relativi ad impegni 2016 esigibili nel 2017, sono stati immessi nel Fondo Pluriennale vincolato 2017, di cui € 14.243,50 già presenti nel Bilancio Preventivo 2017 approvato.

Nell'esercizio 2016 non è stato stipulato alcun mutuo né per il finanziamento di spese d'investimento né per altre cause.

SPESE PER INCREMENTO ATTIVITA' FINANZIARIE

In questo titolo sono comprese le spese relative all'acquisto di partecipazioni azionarie e poste compensative derivanti da incassi e versamenti di mutui dall'istituto erogante all'Ente.

Nell'anno 2016 non si sono verificate spese di questo tipo.

SPESE PER RIMBORSO PRESTITI

Sono rappresentate dalle spese per la restituzione dell'indebitamento, nel nostro caso si riferiscono al rimborso mutui a lungo termine per l'importo di € 47.345,00.

GARANZIE PRESTATE DALL'ENTE

L'ente non ha rilasciato nell'esercizio 2016 garanzie principali o sussidiarie a favore di enti e/o di altri soggetti.

CHIUSURA ANTICIPAZIONI RICEVUTE DA ISTITUTO TESORIERE/CASSIERE

Nell'esercizio 2016 non si è fatto ricorso ad Anticipazioni di Tesoreria.

USCITE PER CONTO TERZI E PARTITE DI GIRO

Il titolo 7 comprende le spese derivanti da operazioni o da servizi effettuati per conto di terzi.

RIACCERTAMENTO RESIDUI PASSIVI e FONDO PLURIENNALE VINCOLATO

Con deliberazione di Giunta n. 34 del 09.03.2017, si è provveduto al ri accertamento ordinario dei residui attivi e passivi ed alla relativa variazione di Bilancio per Fondo Pluriennale vincolato relativo ad impegni 2016 re-imputati nel 2017.

Con tale deliberazione è stato determinato il Fondo Pluriennale Vincolato relativo ad impegni 2016 re imputati nel 2017 nella seguente misura:

Parte corrente € 25.933,01

Parte in conto capitale € 225.773,70.

Tali somme devono essere integrate con il Fondo Pluriennale vincolato già presente nel bilancio preventivo 2017 approvato con deliberazione consiliare n. 13 del 31.01.2017 pari a:

Parte corrente € 18.680,00

Parte in conto capitale € 14.243,50

Il Fondo Pluriennale vincolato relativo ad impegni 2016 re imputati al 2017, ammonta complessivamente a:

Parte corrente € 44.613,01

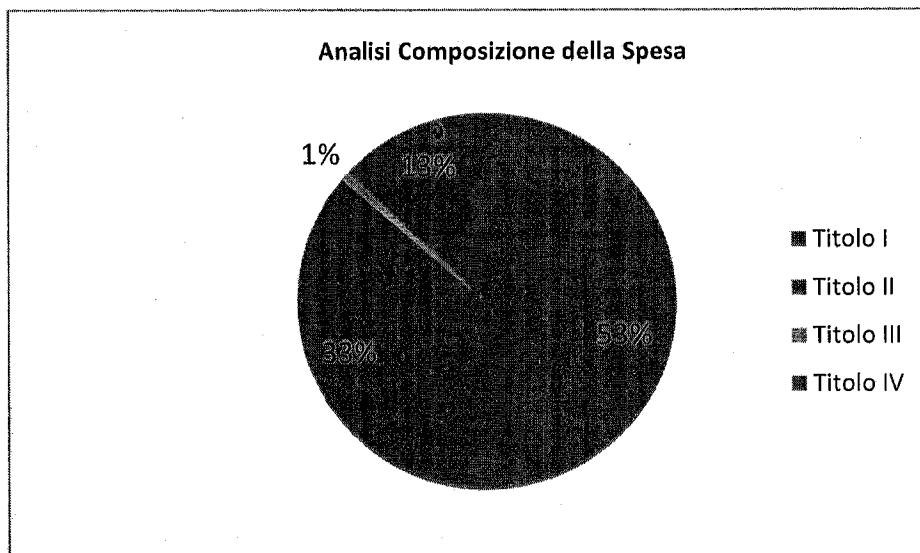
Parte in conto capitale € 240.017,20 - Totali € 284.630,21.

Si precisa che per quanto concerne il permanere di residui passivi con anzianità superiore ai cinque anni si riferisce ad incarico legali ed incarichi professionali per redazione strumenti urbanistici.

ANALISI COMPOSIZIONE SPESA PER TITOLI ANNO 2016

Situazione su Stanziato

Spese	Stanziamenti	% Incidenza
Titolo 1 Spese Correnti	3.549.925,05	53,16%
Titolo 2 Spese in Conto Capitale	2.212.538,03	33,13%
Titolo 4 Rimborso di Prestiti	47.350,00	0,71%
Titolo 7 Uscite per Conto di Terzi e partite di giro	868.100,00	13,00%
Totale	6.677.913,08	100%




S1

ANALISI COMPOSIZIONE SPESA PER TITOLI ANNO 2016

Situazione su Impegnato


Spese	Impegni	% Incidenza
Titolo 1 Spese Correnti	3.228.287,88	75,70%
Titolo 2 Spese in Conto Capitale	442.652,91	10,38%
Titolo 4 Rimborso di Prestiti	47.345,00	1,11%
Titolo 7 Uscite per Conto di Terzi e Partite di giro	546.538,10	12,82%
Totale	4.264.823,89	100%



ANALISI COMPOSIZIONE SPESA PER TITOLI ANNO 2016

Situazione su Pagato in Conto Competenza


Spese	Pagamenti Competenza	% Incidenza
Titolo 1 Spese Correnti	2.573.215,83	75,46%
Titolo 2 Spese in Conto Capitale	280.203,67	8,22%
Titolo 4 Rimborsio di Prestiti	47.345,00	1,39%
Titolo 7 Uscite per Conto di Terzi e partite di giro	509.500,13	14,94%
Totale	3.410.264,63	100%



ANALISI COMPOSIZIONE SPESA PER TITOLI ANNO 2016

Situazione su Pagato in Conto Residuo

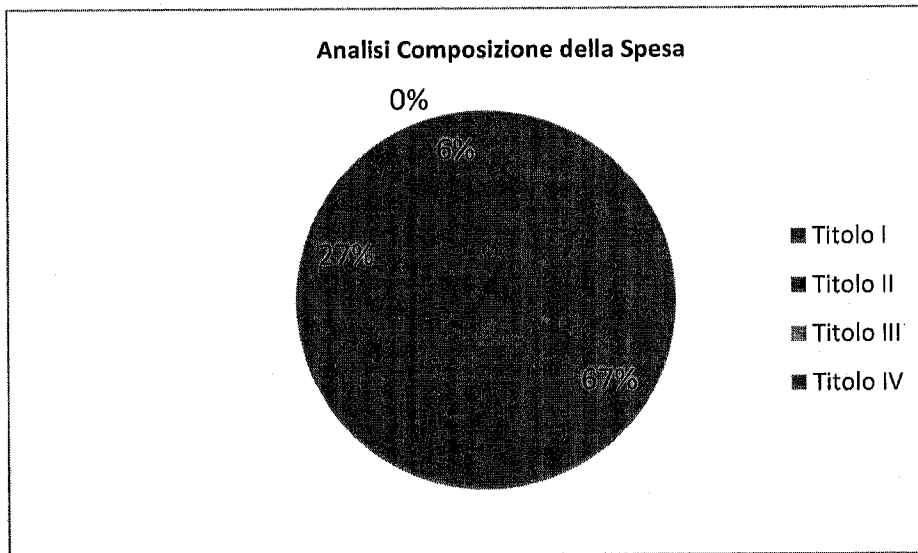
Spese	Pagamenti Residuo	% Incidenza
Titolo 1 Spese Correnti	581.664,66	66,96%
Titolo 2 Spese in Conto Capitale	233.492,38	26,88%
Titolo 4 Rimborsio di Prestiti	0,00	0,00%
Titolo 7 Uscite per Conto di Terzi e partite di giro	53.471,75	6,16%
Totale	868.628,79	100%



ANALISI COMPOSIZIONE SPESA PER TITOLI ANNO 2016

Situazione su Pagato in Conto Residuo

Spese	Pagamenti Residuo	% Incidenza
Titolo 1 Spese Correnti	581.664,66	66,96%
Titolo 2 Spese in Conto Capitale	233.492,38	26,88%
Titolo 4 Rimborso di Prestiti	0,00	0,00%
Titolo 7 Uscite per Conto di Terzi e partite di giro	53.471,75	6,16%
Totale	868.628,79	100%



RIEPILOGO SPESE PER TITOLI E MACROAGGREGATI – IMPEGNI – ANNO 2016

TITOLI E MACROAGGREGATI DI SPESA		TOTALE
	Titolo 1 – Spese correnti	
101	Redditi da lavoro dipendente	843.135,75
102	Imposte e tasse a carico dell'ente	114.595,83
103	Acquisto di beni e servizi	1.732.879,33
104	Trasferimenti correnti	396.577,74
107	Interessi passivi	41.4847,74
110	Altre spese correnti	99.614,49
100	Totale TITOLO 1	3.228.287,88
	Titolo 2 – Spese in conto capitale	
202	Investimenti fissi lordi e acquisto di terreni	431.425,46
203	Contributi agli investimenti	4.500,00
205	Altre spese in conto capitale	6727,45
200	Totale TITOLO 2	442.652,91
	Titolo 4 – Rimborso di prestiti	
403	Rimborso mutui e altri finanziamenti a medio lungo termine	47.345,00
400	Totale TITOLO 4	47.345,00
	Titolo 7 – Uscite per conto terzi e partite di giro	
701	Uscite per partite di giro	501.600,46
702	Uscite per conto terzi	44.937,64
700	Totale TITOLO 7	546.538,10
	TOTALE IMPEGNI	4.264.823,89

Comune di Candiolo

Relazione al Rendiconto della Gestione

Esercizio 2016

Servizi Domanda Individuale



Viene infine esposta l'Analisi della Gestione dei Servizi a Domanda Individuale aventi una natura economica significativa, in quanto caratterizzati da entrate reperibili mediante l'applicazione di tariffe e tributi speciali, ovvero aventi una configurazione di carattere produttivo.

(Esemplificazione di Servizi interessati: servizio idrico integrato, mensa, trasporto alunni, peso pubblico, illuminazione votiva, etc...)

Conto al Bilancio 2016

CODICE	SERVIZI DOMANDA INDIVIDUALE		TOTALE RICAVI (Accertamenti)	TOTALE COSTI (Impegni)	DIFFERENZA A=ATTIVA P=PASSIVA	COPERTURA DEL COSTO %	DIFFERENZA MEDIA PER ABIT.
	DESCRIZIONE						
1	ASILO NIDO E SEZIONE PRIMA VERA		49.236,89	63.320,27	P 14.083,38	77,76 %	2,48
2	CENTRO INCONTRO		10.125,00	11.370,26	P 1.245,26	89,05 %	0,22
3	IMPIANTI SPORTIVI		15.125,00	20.515,13	P 5.390,13	73,73 %	0,95
4	ANZIANI AL MARE		15.792,50	16.351,96	P 559,46	96,58 %	0,10
6	TRASPORTI FUNEBRI E SERVIZI CIMITERIALI		16.087,26	19.053,98	P 2.966,72	84,43 %	0,52
	TOTALE GENERALE:		106.366,65	130.611,60	P 24.244,95	81,44 %	4,28

Relazione Conto Consuntivo 2016

STATO PATRIMONIALE

Nell'Esercizio 2016, visto il principio contabile 9.1 concernente la contabilità economico-patrimoniale degli enti in contabilità finanziaria, per l'adozione della contabilità economico-patrimoniale ai sensi del D. Lgs. 118/2011 si è provveduto alla riclassificazione delle voci dello stato patrimoniale chiuso al 31 dicembre dell'anno precedente (2015) nel rispetto del D.P.R. n. 194/1996, secondo l'articolazione prevista dallo stato patrimoniale allegato al D. Lgs. N. 118 del 2011.

Si è quindi riclassificato le singole voci dell'inventario secondo il piano dei conti patrimoniale.

L'esercizio 2016 è stato il primo anno di applicazione dei criteri di valutazione dell'attivo e del passivo previsti dal principio applicato della contabilità economico-patrimoniale all'inventario e allo stato patrimoniale riclassificato.

Di seguito si riporta lo Stato Patrimoniale, dando atto che gli immobili posseduti dall'ente sono utilizzati all'espletamento delle attività istituzionali e di gestione delle attività comunali.

L'immobile Ex Palazzo Comunale viene utilizzato dalle associazioni operanti in Candiolo, dietro un compenso per utilizzazione locali attrezzati per provento annuo di € 5.405,07.

L'immobile relativo al Candiolo Village, gli impianti sportivi e la Palestra della Scuola Media per la parte commerciale, sono in concessioni ad associazioni sportive, il costo di gestione e di manutenzione ordinaria sono a carico delle associazioni. Le stesse pagano un canone ricognitorio annuo ammontante complessivamente ad € 516,00.

La cucina presente nella Scuola Materna è in concessione ad una Società dietro corrispettivo annuo di € 30.000,00.

Comune di Candiolo

Allegato n. 10 - Rendiconto della gestione

Stato Patrimoniale - Attivo (Anno 2016)

STATO PATRIMONIALE (ATTIVO)		2016	2015	riferimento art.2424 CC	riferimento DM 26/4/95
A) CREDITI vs.LO STATO ED ALTRE AMMINISTRAZIONI PUBBLICHE PER LA PARTECIPAZIONE AL FONDO DI DOTAZIONE		0,00	0,00	A	A
TOTALE CREDITI vs PARTECIPANTI (A)		0,00	0,00		
B) IMMOBILIZZAZIONI					
<u>Immobilizzazioni immateriali</u>				BI	BI
I	1 Costi di impianto e di ampliamento	0,00	0,00	BI1	BI1
	2 Costi di ricerca sviluppo e pubblicità	0,00	0,00	BI2	BI2
	3 Diritti di brevetto ed utilizzazione opere dell'ingegno	0,00	0,00	BI3	BI3
	4 Concessioni, licenze, marchi e diritti simile	0,00	0,00	BI4	BI4
	5 Avviamento	0,00	0,00	BI5	BI5
	6 Immobilizzazioni in corso ed acconti	1.756,80	0,00	BI6	BI6
	9 Altre	0,00	0,00	BI7	BI7
Totale immobilizzazioni immateriali		1.756,80	0,00		
<u>Immobilizzazioni materiali</u>					
II 1	Beni demaniali	6.618.849,57	0,00		
1.1	Terreni	0,00	0,00		
1.2	Fabbricati	0,00	0,00		
1.3	Infrastrutture	6.618.849,57	0,00		
1.9	Altri beni demaniali	0,00	0,00		
III 2	Altre immobilizzazioni materiali	5.582.690,32	0,00		
2.1	Terreni	1.672.422,02	0,00	BII1	BII1
a	<i>di cui in leasing finanziario</i>	0,00	0,00		
2.2	Fabbricati	3.783.264,04	0,00		
a	<i>di cui in leasing finanziario</i>	0,00	0,00		
2.3	Impianti e macchinari	15.113,76	0,00	BII2	BII2
a	<i>di cui in leasing finanziario</i>	0,00	0,00		
2.4	Attrezzature industriali e commerciali	23.022,61	0,00	BII3	BII3
2.5	Mezzi di trasporto	19.493,04	0,00		
2.6	Macchine per ufficio e hardware	37.484,52	0,00		
2.7	Mobili e arredi	30.343,88	0,00		
2.8	Infrastrutture	0,00	0,00		
2.9	Diritti reali di godimento	0,00	0,00		
2.99	Altri beni materiali	1.546,45	0,00		
3	Immobilizzazioni in corso ed acconti	0,00	0,00	BII5	BII5
Totale immobilizzazioni materiali		12.201.539,89	0,00		
IV	<u>Immobilizzazioni Finanziarie</u>				
1	Partecipazioni in	284.060,30	0,00	BIII1	BIII1
a	<i>imprese controllate</i>	0,00	0,00	BIII1a	BIII1a
b	<i>imprese partecipate</i>	284.060,30	0,00	BIII1b	BIII1b
c	<i>altri soggetti</i>	0,00	0,00		
2	Crediti verso	0,00	0,00	BIII2	BIII2
a	altre amministrazioni pubbliche	0,00	0,00		
b	<i>imprese controllate</i>	0,00	0,00	BIII2a	BIII2a
c	<i>imprese partecipate</i>	0,00	0,00	BIII2b	BIII2b
d	<i>altri soggetti</i>	0,00	0,00	BIII2c BIII2d	BIII2d
3	Altri titoli	0,00	0,00	BIII3	
Totale immobilizzazioni finanziarie		284.060,30	0,00		
TOTALE IMMOBILIZZAZIONI (B)		12.487.356,99	0,00	-	-

Stato Patrimoniale - Attivo (Anno 2016)

STATO PATRIMONIALE (ATTIVO)		2016	2015	referimento art.2424 CC	referimento DM 26/4/95
I	C) ATTIVO CIRCOLANTE				
	<u>Rimanenze</u>	0,00	0,00	CI	CI
	Totale rimanenze	0,00	0,00		
II	<u>Crediti</u>				
1	Crediti di natura tributaria	215.828,92	0,00		
a	<i>Crediti da tributi destinati al finanziamento della sanità</i>	0,00	0,00		
b	<i>Altri crediti da tributi</i>	186.505,76	0,00		
c	<i>Crediti da Fondi perequativi</i>	29.323,16	0,00		
2	Crediti per trasferimenti e contributi	89.620,81	0,00		
a	<i>verso amministrazioni pubbliche</i>	87.699,31	0,00		
b	<i>imprese controllate</i>	0,00	0,00	CI2	CI2
c	<i>imprese partecipate</i>	0,00	0,00	CI3	CI3
d	<i>verso altri soggetti</i>	1.921,50	0,00		
3	Verso clienti ed utenti	142.071,31	0,00	CI1	CI1
4	Altri Crediti	74.135,23	0,00	CI5	CI5
a	<i>verso l'erario</i>	0,00	0,00		
b	<i>per attività svolta per c/terzi</i>	0,00	0,00		
c	<i>altri</i>	74.135,23	0,00		
	Totale crediti	521.656,27	0,00		
III	<u>Attività finanziarie che non costituiscono immobilizzi</u>				
1	Partecipazioni	0,00	0,00	CI11,2,3,4,5	CI11,2,3
2	Altri titoli	0,00	0,00	CI16	CI15
	Totale attività finanziarie che non costituiscono immobilizzi	0,00	0,00		
IV	<u>Disponibilità liquide</u>				
1	Conto di tesoreria	1.742.510,10	0,00		
a	<i>Istituto tesoriere</i>	80.448,98	0,00		CIV1a
b	<i>presso Banca d'Italia</i>	1.662.061,12	0,00		
2	Altri depositi bancari e postali	0,00	0,00	CIV1	CIV1b e CIV1c
3	Denaro e valori in cassa	0,00	0,00	CIV2 e CIV3	CIV2 e CIV3
4	Altri conti presso la tesoreria statale intestati all'ente	0,00	0,00		
	Totale disponibilità liquide	1.742.510,10	0,00		
	TOTALE ATTIVO CIRCOLANTE (C)	2.264.166,37	0,00		
	D) RATEI E RISCONTI				
1	Ratei attivi	0,00	0,00	D	D
2	Risconti attivi	0,00	0,00	D	D
	TOTALE RATEI E RISCONTI (D)	0,00	0,00		
	TOTALE DELL'ATTIVO (A+B+C+D)	14.751.523,36	0,00	-	-

Comune di Candiolo

Allegato n. 10 - Rendiconto della gestione

Stato Patrimoniale - Passivo (Anno 2016)

STATO PATRIMONIALE (PASSIVO)		2016	2015	riferimento art.2424 CC	riferimento DM 26/4/95
A) PATRIMONIO NETTO					
I	Fondo di dotazione	8.057.812,84	0,00	AI	AI
II	Riserve	3.586.616,75	0,00		
				AIV, AV, AVI,	AIV, AV; AVI,
a	<i>da risultato economico di esercizi precedenti</i>	367.962,07	0,00	AVII, AVII	AVII, AVII
b	<i>da capitale</i>	0,00	0,00	AII, AIII	AII, AIII
c	<i>da permessi di costruire</i>	3.218.654,68	0,00		
III	Risultato economico dell'esercizio	43.999,33	0,00	AIX	AIX
TOTALE PATRIMONIO NETTO (A)		11.688.428,92	0,00		
B) FONDI PER RISCHI ED ONERI					
1	Per trattamento di quiescenza	0,00	0,00	B1	B1
2	Per imposte	0,00	0,00	B2	B2
3	Altri	0,00	0,00	B3	B3
TOTALE FONDI RISCHI ED ONERI (B)		0,00	0,00		
C) TRATTAMENTO DI FINE RAPPORTO					
TOTALE T.F.R. (C)		0,00	0,00	C	C
D) DEBITI					
1	Debiti da finanziamento	790.313,37	0,00		
a	<i>prestiti obbligazionari</i>	0,00	0,00	D1e D2	D1
b	<i>v/ altre amministrazioni pubbliche</i>	0,00	0,00		
c	<i>verso banche e tesoriere</i>	0,00	0,00	D4	D3 e D4
d	<i>verso altri finanziatori</i>	790.313,37	0,00	D5	
2	Debiti verso fornitori	440.211,90	0,00	D7	D6
3	Acconti	0,00	0,00	D6	D5
4	Debiti per trasferimenti e contributi	135.234,47	0,00		
a	<i>enti finanziati dal servizio sanitario nazionale</i>	0,00	0,00		
b	<i>altre amministrazioni pubbliche</i>	123.431,16	0,00		
c	<i>imprese controllate</i>	0,00	0,00	D9	D8
d	<i>imprese partecipate</i>	0,00	0,00	D10	D9
e	<i>altri soggetti</i>	11.803,31	0,00		
5	Altri debiti	573.739,43	0,00	D12,D13,D14	D11,D12,D13
a	<i>tributari</i>	336.623,74	0,00		
b	<i>verso istituti di previdenza e sicurezza sociale</i>	0,00	0,00		
c	<i>per attività svolta per c/terzi</i>	0,00	0,00		
d	<i>altri</i>	237.115,69	0,00		
TOTALE DEBITI (D)		1.939.499,17	0,00		

Comune di Candiolo

Allegato n. 10 - Rendiconto della gestione

Stato Patrimoniale - Passivo (Anno 2016)

STATO PATRIMONIALE (PASSIVO)		2016	2015	riferimento art.2424 CC	riferimento DM 26/4/95
<u>E) RATEI E RISCONTI E CONTRIBUTI AGLI INVESTIMENTI</u>					
I	Ratei passivi	44.613,01	0,00	E	E
II	Risconti passivi	1.078.982,26	0,00	E	E
1	Contributi agli investimenti	973.167,80	0,00		
a	da altre amministrazioni pubbliche	0,00	0,00		
b	da altri soggetti	973.167,80	0,00		
2	Concessioni pluriennali	105.814,46	0,00		
3	Altri risconti passivi	0,00	0,00		
TOTALE RATEI E RISCONTI (E)		1.123.595,27	0,00		
TOTALE DEL PASSIVO (A+B+C+D+E)		14.751.523,36	0,00	-	-
CONTI D'ORDINE					
	1) Impegni su esercizi futuri	240.017,20	0,00		
	5) Beni di terzi in uso	0,00	0,00		
	6) Beni dati in uso a terzi	0,00	0,00		
	7) Garanzie prestate a amministrazioni pubbliche	0,00	0,00		
	8) Garanzie prestate a imprese controllate	0,00	0,00		
	9) Garanzie prestate a imprese partecipate	0,00	0,00		
	10) Garanzie prestate a altre imprese	0,00	0,00		
TOTALE CONTI D'ORDINE		240.017,20	0,00	-	-



COMUNE DI CANDIOLO

Via Foscolo n. 4 – Cap. 10060

INDICATORE TEMPESTIVITA' DEI PAGAMENTI ANNUALE

Art. 33 comma 1 D.Lgs. 33/2013 – D.L. 66/2014

D.P.C.M. 22.09.2014

**Nel periodo dal 01.01.2016 al 31.12.2016
l'indicatore globale tempestività pagamenti fatture è pari a**

+ 1,56

Candiolo, lì 12.01.2017

**Il Responsabile del Servizio Finanziario
F.to De Lazzer Michelangela**



COMUNE DI CANDIOLO
Via Foscolo n. 4 – Cap. 10060

ATTESTAZIONE DEI TEMPI DI PAGAMENTO

Art. 41 D.L. 66/2014

Anno 2016

Trimestre 2016	Tempo medio di pagamento (data pagamento fattura – data di protocollo /numero fatture pagate)
I	26,00
II	29,16
III	24,15
IV	26,89
Tempo medio d pagamento anno 2016	26,55

Candiolo, lì 12.01.2017

**Il Responsabile del Servizio Finanziario
F.to De Lazzer Michelangela**

Comune di Candiolo

**BILANCIO DI GESTIONE (Accertato / Impegnato - Anno 2016) - Dati Aggiornati al 21/02/2017
PROSPETTO VERIFICA RISPETTO DEI VINCOLI DI FINANZA PUBBLICA**

EQUILIBRIO ENTRATE FINALI - SPESE FINALI (ART. 1, comma 711, Legge di stabilità 2016)		Anno 2016	Anno 2017	Anno 2018
A) Fondo pluriennale vincolato di entrata per spese correnti (solo per l'esercizio 2016)	(+)	29.617,05		
B) Fondo pluriennale vincolato di entrata in conto capitale al netto delle quote finanziate da debito (solo per l'esercizio 2016)	(+)	159.298,03		
C) Titolo 1 - Entrate correnti di natura tributaria, contributiva e perequativa	(+)	2.804.612,03		
D1) Titolo 2 - Trasferimenti correnti	(+)	102.118,68	0,00	0,00
D2) Contributo di cui all'art. 1, comma 20, legge di stabilità 2016 (solo 2016 per i comuni)	(-)	0,00		
D3) Contributo di cui all'art. 1, comma 683, legge di stabilità 2016 (solo 2016 per le regioni)	(-)	0,00		
D) Titolo 2 - Trasferimenti correnti validi ai fini dei saldi finanza pubblica (D=D1-D2-D3)	(+)	102.118,68	0,00	0,00
E) Titolo 3 - Entrate extratributarie	(+)	507.361,15	0,00	0,00
F) Titolo 4 - Entrate in c/capitale	(+)	361.958,81	0,00	0,00
G) Titolo 5 - Entrate da riduzione di attività finanziarie	(+)	0,00	0,00	0,00
H) ENTRATE FINALI VALIDE AI FINI DEI SALDI DI FINANZA PUBBLICA (H=C+D+E+F+G)	(+)	3.776.060,67	0,00	0,00
I1) Titolo 1 - Spese correnti al netto del fondo pluriennale vincolato	(+)	3.228.287,88	39.511,56	3.237,00
I2) Fondo pluriennale vincolato di parte corrente (solo per il 2016)	(+)	44.613,01		
I3) Fondo crediti di dubbia esigibilità di parte corrente ⁽¹⁾	(-)	0,00	0,00	0,00
I4) Fondo contenzioso (destinato a confluire nel risultato di amministrazione)	(-)	0,00	0,00	0,00
I5) Altri accantonamenti (destinati a confluire nel risultato di amministrazione) ⁽²⁾	(-)	0,00	0,00	0,00
I6) Spese correnti per interventi di bonifica ambientale di cui all'art. 1, comma 716, Legge di stabilità 2016 (solo 2016 per gli enti locali)	(-)	0,00		
I7) Spese correnti per sisma maggio 2012, finanziate secondo le modalità di cui all'art. 1, comma 441, Legge di stabilità 2016 (solo 2016 per gli enti locali dell'Emilia Romagna, Lombardia e Veneto)	(-)	0,00		
I) Titolo 1 - Spese correnti valide ai fini dei saldi di finanza pubblica (I=I1+I2-I3-I4-I5-I6-I7)	(+)	3.272.900,89	39.511,56	3.237,00
L1) Titolo 2 - Spese in c/ capitale al netto del fondo pluriennale vincolato	(+)	442.652,91	0,00	0,00
L2) Fondo pluriennale vincolato in c/capitale al netto delle quote finanziate da debito (solo per il 2016)	(+)	240.017,20		
L3) Fondo crediti di dubbia esigibilità in c/capitale ⁽¹⁾	(-)	0,00	0,00	0,00
L4) Altri accantonamenti (destinati a confluire nel risultato di amministrazione) ⁽²⁾		0,00	0,00	0,00
L5) Spese per edilizia scolastica di cui all'art. 1, comma 713, Legge di stabilità 2016 (solo 2016 per gli enti locali)	(-)	60.209,00		
L6) Spese in c/capitale per interventi di bonifica ambientale di cui all'art. 1, comma 716, Legge di stabilità 2016 (solo 2016 per gli enti locali)	(-)	0,00		
L7) Spese in c/capitale per sisma maggio 2012, finanziate secondo le modalità di cui all'art. 1, comma 441, Legge di stabilità 2016 (solo 2016 per gli enti locali dell'Emilia Romagna, Lombardia e Veneto)	(-)	0,00		
L8) Spese per la realizzazione del Museo Nazionale della Shoah di cui all'art. 1, comma 750, Legge di stabilità 2016 (solo 2016 per Roma Capitale)	(-)	0,00		

L) Titolo 2 - Spese in c/capitale valide ai fini dei saldi di finanza pubblica (L=L1+L2-L3-L4-L5-L6-L7-L8)	(+)	622.461,11	0,00	0,00
M) Titolo 3 - Spese per incremento di attività finanziaria	(+)	0,00	0,00	0,00
N) SPESE FINALI VALIDE AI FINI DEI SALDI DI FINANZA PUBBLICA (N=I+L+M)		3.895.362,00	39.511,56	3.237,00
O) SALDO TRA ENTRATE E SPESE FINALI VALIDE AI FINI DEI SALDI DI FINANZA PUBBLICA (O=A+B+H-N)		69.603,75	-39.511,56	-3.237,00
Spazi finanziari ceduti o acquisiti ex art. 1, comma 728, Legge di stabilità 2016 (patto regionale) ⁽³⁾	(-)/(+)	0,00	0,00	0,00
Spazi finanziari ceduti o acquisiti ex art. 1, comma 732, Legge di stabilità 2016 (patto nazionale orizzontale)(solo per gli enti locali) ⁽⁴⁾	(-)/(+)	0,00	0,00	0,00
Patto regionale orizzontale ai sensi del comma 141 dell'articolo 1 della legge n. 220/2010 anno 2014 (solo per gli enti locali) ⁽⁵⁾	(-)/(+)	0,00		
Patto regionale orizzontale ai sensi del comma 480 e segg. dell'articolo 1 della legge n. 190/2014 anno 2015 (solo per gli enti locali) ⁽⁶⁾	(-)/(+)	0,00	0,00	
Patto nazionale orizzontale ai sensi dei commi 1-7 dell'art. 4-ter del decreto legge n. 16/2012 anno 2014 (solo per gli enti locali) ⁽⁶⁾	(-)/(+)	0,00		
Patto nazionale orizzontale ai sensi dei commi 1-7 dell'art. 4-ter del decreto legge n. 16/2012 anno 2015 (solo per gli enti locali) ⁽⁶⁾	(-)/(+)	0,00	0,00	
EQUILIBRIO FINALE (compresi gli effetti dei patti regionali e nazionali)⁽⁶⁾		69.603,75	-39.511,56	-3.237,00

1) Al fine di garantire una corretta verifica dell'effettivo rispetto del saldo è opportuno indicare il fondo crediti di dubbia esigibilità al netto dell'eventuale quota finanziata dall'avanzo (iscritto in variazione a seguito dell'approvazione del rendiconto)

2) I fondi di riserva e i fondi speciali non sono destinati a confluire nel risultato di amministrazione

3) Nelle more dell'attribuzione degli spazi finanziari da parte della Regione, indicare solo gli spazi che si prevede di cedere. Indicare con segno + gli spazi acquisiti e con segno - quelli ceduti.

4) Nelle more dell'attribuzione degli spazi da finanziari da parte della Ragioneria Generale dello Stato di cui al comma 732, indicare solo gli spazi che si prevede di cedere. Indicare con segno + gli spazi acquisiti e con segno - quelli ceduti.

5) Gli effetti positivi e negativi dei patti regionalizzati e nazionali - anni 2014 e 2015 - sono disponibili all'indirizzo <http://www.rgs.mef.gov.it/VERSIONE-I/> - Sezione "Pareggio bilancio e Patto stabilità" (indicare con segno + gli spazi a credito e con segno - quelli a debito).

6) L'equilibrio finale (comprensivo degli effetti dei patti regionali e nazionali) deve essere positivo o pari a 0, ed è determinato dalla somma algebrica del "Saldo tra entrate e spese finali valide ai fini dei saldi di finanza pubblica" e gli effetti dei patti regionali e nazionali dell'esercizio corrente e degli esercizi precedenti.

Relazione Conto Consuntivo 2016

INDICATORI PIANO PERFORMANCE 2016

In conclusione, da quanto riportato nelle pagine precedenti si desume che sono stati rispettati gli equilibri del bilancio ed i vincoli di Finanza Pubblica previsti dalla normativa vigente, vengono riportati ora a conclusione i risultati desunti dal Piano delle performance relativamente alle vari programmi presenti in Bilancio da cui si evince che i risultati sono soddisfacenti come evidenziato nei valori raggiunti nell'anno.

3	ORDINE PUBBLICO E SICUREZZA	1	Polizia locale e amministrativa	Spesa programma/abitanti al 31/12	€ 327.950,00	5665	57,89	€ 326.652,52	5633	57,99
				n. sanzioni emesse	1400,00				1578	
			Presidio del territorio	n. ore servizio esterno/ore complessive di servizio anno	€ 2.800,00	3588	79%	€ 2817,00	3599,00	78,27%
			n. indagini di p.g.	n. indagini di polizia giudiziaria			240			189
4	ISTRUZIONE E DIRITTO ALLO STUDIO	1	Istruzione prescolastica (scuola materna statale e scuola materna Villa di Montpascai)	Spesa programma/abitanti al 31/12	€ 72.000,00	5665	12,71	€ 72.163,01	5683	12,81
				Spesa media per utente	€ 72.000,00	198	363,64	€ 72.163,01	195	370,07
		2	Altri ordini di istruzione non universitaria	Spesa programma/abitanti al 31/12	€ 86.600,00	5665	15,29	€ 82.959,00	5633	14,72
				Spesa media per alunno	€ 86.600,00	473	183,09	€ 82.959,00	478	179,53
6	Servizi ausiliari all'istruzione	Spesa programma/abitanti al 31/12	€ 73950,00	5665	13,05	€ 72.584,15	5683	12,89		
		Spesa media per pasto	€ 73.950,00	4982	14,84	€ 72.584,15	5.293,00	15,71		
5	TUTELA E VALORIZZAZIONE DEI BENI E DELLE ATTIVITÀ CULTURALI	2	Attività culturali e interventi diversi nel settore culturale	Spesa programma/abitanti al 31/12	€ 78.320,00	5665	13,83	€ 76.346,07	5633	13,55
				Spesa per abitante						
6	POLITICHE GIOVANILI, SPORT E TEMPO LIBERO	1	Sport e tempo libero	Spesa programma/abitanti al 31/12	€ 42.050,00	5665	8,13	€ 64.911,92	5633	11,52
				Spesa per abitante						
9	SVILUPPO DEL TERRITORIO E DELL'AMBIENTE	2	Tutela, valorizzazione e recupero ambientale	Spesa programma/abitanti al 31/12	€ 48.500,00	5665	8,35	€ 58.559,17	5633	10,40
				Spesa media mq verde pubblico	€ 48.500,00	136009	0,57	€ 58.559,17	136000	0,450
		3	Rifiuti	Spesa programma/abitanti al 31/12	€ 823.490,00	5665	145,36	€ 842.287,23	5633	149,53
% raccolta differenziata	€ 823.490,00			8657	95,12	€ 1935,92	2755,72	0,70		

10	TRASPORTI E DIRITTO ALLA MOBILITÀ	2	Trasporto pubblico locale	Spesa per abitante	Spesa programma/abitanti al 31/12	€ 12.250,00	2065 €	2,16 €	9.300,00 €	5633 €	1,65
		5	Viabilità e Infrastrutture stradali	Spesa media per gestione strade a KM	Spesa per gestione strade/Km strade (escluse strade bianche)	€ 270.500,00	5665 €	35,92 €	207.474,55 €	5633 €	36,83
11	SOCCORSO CIVILE			Spesa media a punto luce	Spesa per illuminazione/n. punti di luce totali	€ 43.500,00	25 €	1,740,00 €	35.474,55 €	25,00 €	1.418,98
		1	Sistema di protezione civile	Spesa per abitante	Spesa programma/abitanti al 31/12	€ 177.000,00	11270 €	139,37 €	172.000,00 €	1.270,00 €	135,43
12	DIRITTI SOCIALI, POLITICHE SOCIALI E FAMIGLIA	1	Interventi per l'infanzia e i minori e per asili nido (convenzione nido Torino 1 e Primavera 16)	Spesa per abitante	Spesa programma/abitanti al 31/12	€ 4.800,00	5665 €	0,85 €	5.467,60 €	5633 €	0,97
		2	Interventi per la disabilità	Spesa media per minore	Spesa per interventi minori/n. minori in carico	€ 66.500,00	5665 €	11,74 €	60.572,45 €	5633 €	10,75
14	SVILUPPO ECONOMICO E COMPETITIVITA'	3	Interventi per gli anziani (soggiorno marino 38 + pasti a domicilio 5)	Spesa per abitante	Spesa programma/abitanti al 31/12	€ 86.000,00	5665 €	11,85 €	47.122,28 €	5633 €	8,57
		5	Interventi per le famiglie	Spesa media per anziani	Spesa per interventi anziani/n. anziani in carico	€ 68.000,00	15 €	4,400,00 €	47.122,28 €	15,00 €	3.141,49
15	POLITICHE PER IL LAVORO E LA FORMAZIONE	7	Programmazione e governo della rete dei servizi socio-sanitari e sociali	Spesa per abitante	Spesa programma/abitanti al 31/12	€ 22.000,00	5665 €	3,88 €	19.170,80 €	5633 €	3,40
		9	Servizio necroscopico e cimiteriale	Spesa per abitante	Spesa programma/abitanti al 31/12	€ 31.000,00	5665 €	5,47 €	28.490,25 €	5633 €	5,08
15	POLITICHE PER IL LAVORO E LA FORMAZIONE	4	Reti e altri servizi di pubblica utilità	Spesa per abitante	Spesa programma/abitanti al 31/12	€ 31.000,00	150 €	193,75 €	28.490,25 €	1229,00 €	124,43
		1	Servizi per lo sviluppo del mercato del lavoro	Spesa per abitante	Spesa programma/abitanti al 31/12	€ 56.000,00	5665 €	9,69 €	1.609,55 €	5633 €	0,29

PROFESSIONALE	3	Sostegno all'occupazione	Spesa per abitante	Spesa programma/abitanti al 31/12	€ 16.500,00	56651 €	2,921 €	11.360,00 €	56331 €	2,021
20 FONDI E ACCANTONAMENTI	1,2,3	Fondo di riserva, FCDE, altri fondi	Spesa per abitante	Spesa programma/abitanti al 31/12	€ 140.350,00	56651 €	24,771 €		56331 €	
50 DEBITO PUBBLICO	1	Quota interessi ammortamento mutui e prestiti obbligazionari	Spesa per abitante	Spesa programma/abitanti al 31/12	€ 41.750,00	56651 €	7,737 €	41.484,74 €	56331 €	7,961
		Quota capitale ammortamento mutui e prestiti obbligazionari	Spesa per abitante	Spesa programma/abitanti al 31/12	€ 47.350,00	56651 €	8,336 €	47.345,001 €	56331 €	8,401

servizi corito terzi

TOTALE SPESA

Relazione Conto Consuntivo 2016

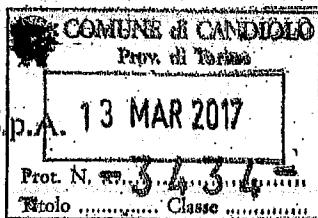
**NOTA INFORMATIVA CREDITI E DEBITI RECIPROCI TRA L'ENTE E LA SMAT SPA
EX ART. 6, C. 4, D.L. 95/2012, CONVERTITO IN L. 135/2012 CON ASSEVERAZIONE DEI
RISPETTIVI ORGANI DI REVISIONE.**

Per osservare i tempi tecnici necessari all'approvazione del Conto 2016 entro il 30 aprile 2017, si allega la nota informativa da cui risulta parificazione tra gli importi indicati dall'organo di revisione della Società ai dati in possesso dal Comune.

Le rispettive asseverazioni verranno inserite come allegate al Conto 2016.

Comune di Candiolo

Società Metropolitana Acque Torino S.p.A.



DSA/AM/CG
Prot. n° 18425

Torino, 06.03.2017

Spett.le
COMUNE DI CANDIOLO
Via U. Foscolo 4
10060 CANDIOLO TO
Pec: comune.candiolo.to@cert.legalmail.it

Alla c.a. di Dott.ssa Michelangela De Lazzer

Per le finalità di cui all'Articolo 11 comma 6 lettera j) del D.lgs. 118/2011 modificato con D.lgs. 126/2014, in relazione ai rapporti creditori e debitori in essere con la Società Metropolitana Acque Torino S.p.A. (la "Società" o "SMAT S.p.A."), Vi saremo grati se vorrete fornire direttamente ai nostri Revisori contabili:

Deloitte & Touche S.p.A.

Rispondendo all'indirizzo PEC circularizzazioni@pec.deloitte.it dalla casella PEC cui è stata trasmessa la presente lettera e lasciando nella vostra risposta il codice numerico inserito nell'oggetto del messaggio PEC a Voi trasmesso,

e per conoscenza, alla Società:

Società Metropolitana Acque Torino S.p.A.

Corso XI Febbraio, 14

10152 Torino, Italia

via email all'indirizzo cgb.generale@smatorino.it

la conferma in relazione alle seguenti informazioni, che saranno incluse nel prospetto dei saldi a credito e a debito della Società con il vostro Ente (di seguito il "Prospetto") al 31 dicembre 2016:

- a) Alla data del **31 dicembre 2016**, sulla base delle nostre risultanze contabili il Vostro conto presentava un saldo a nostro credito di Euro **0,00**, come risulta dall'estratto conto che accludiamo alla presente; al riguardo Vi preghiamo di rispondere ai nostri Revisori utilizzando il modulo A allegato sia che confermate il saldo indicato sia che indichiate il diverso saldo a Voi risultante con i motivi della discordanza.
- b) Alla data del **31 dicembre 2016**, sulla base delle nostre risultanze contabili il Vostro conto presentava un saldo a nostro debito per documenti emessi a tale data di Euro **58,29** e per documenti da emettere di Euro **3,035,87** (al netto IVA), come risulta dall'estratto conto che accludiamo alla presente; al riguardo Vi preghiamo di rispondere ai nostri Revisori utilizzando il modulo B allegato, sia che confermate il saldo indicato sia che indichiate il diverso saldo a Voi risultante e i motivi della discordanza.



Società Metropolitana Acque Torino S.p.A.



Vi preghiamo di porre attenzione alla data della conferma. Le operazioni avvenute successivamente a tale data non sono da noi considerate.

Il completamento della verifica da parte dei nostri Revisori richiede che la Vostra risposta pervenga al loro indirizzo quanto prima, e comunque non oltre il 16.03.2017.

Come indicato, vogliate cortesemente anticipare una copia della Vostra risposta tramite fax o via email ai riferimenti riportati in precedenza.

Vi informiamo che i dati assunti dalla *Deloitte & Touche S.p.A.*, titolare del trattamento, saranno utilizzati esclusivamente ai fini della revisione contabile del nostro bilancio e che saranno conservati a cura della stessa in archivi cartacei ed in archivi elettronici nel rispetto delle misure di sicurezza previste dal Decreto Legislativo 196/2003. Si rinvia all'art. 7 del citato decreto per i diritti spettanti all'interessato a propria tutela.

RingraziandoVi per la fattiva collaborazione, distintamente vi salutiamo.

Allegati: c.s.

Il Dirigente Servizi
Amministrativi e Fiscali
Dott. Fulvio GUARINI

CREDITI DOCUMENTI EMESSI
 descrizione nota documento n. data importo (al lordo Iva) residuo crediti (al lordo Iva)

DEBITI DOCUMENTI RICEVUTI
 descrizione data documento n. data importo (al lordo Iva) residuo debito (al lordo Iva)

RUOLI

FATTURE

residuo fatture al 31.12.2016 0,00

residuo RUOLI al 31.12.2016 0,00

Scoperto alla dat Data Scadenz Data prorog:

Periodo Fattura Data Emissio Totale Bolletta

Utente

BOLLETTE

Nome Utente

DESCRIZIONE	DATA	DOCUMENTO N.	IMPORTO (AL LORDO IVA)	RESIDUO DEBITO (AL LORDO IVA)	DESCRIZIONE	NOTA	DOCUMENTO N.	DATA	IMPORTO (AL LORDO IVA)	RESIDUO CREDITI (AL LORDO IVA)
CANONI										
1° acconto 2015 - Rate giugno	24/07/2015	2015/651	5.670,88	0,00						
O.P.	29/09/2015	4459	-5.670,88	0,00						
2° acconto 2015 - Rate dicembre	29/12/2015	2016/101	5.670,88	0,00						
O.P.	22/04/2016	1808	-5.670,88	0,00						
1° acconto 2016 - Rate giugno	29/07/2016	2016/471	3.703,76	0,00						
O.P.	18/10/2016	4913	-3.703,76	0,00						
DIVIDENDI										
Utili 2016 (n.2882 azioni per €2.08)	14/04/2016	60053	6.142,92	0,00						
O.P.	28/10/2016	5052	-6.142,92	0,00						
VARIE										
residuo DIVIDENDI al 31.12.2016 0,00										
DEPOSITI CAUZIONALI (22120900400)										
residuo VARIE al 31.12.2016 0,00										
Ruolo Candolio	29/08/2016	747	30,00							
Ruolo Candolio	30/09/2016	767	28,30							
Ruolo Candolio	30/09/2016	1380	-0,01							
DEPOSITI CAUZIONALI										
residuo DEPOSITI CAUZIONALI al 31.12.2016 58,29										
TOTALE residuo al 31.12.2016 58,29										
DOCUMENTI DA RICEVERE										
residuo DEPOSITI CAUZIONALI al 31.12.2016 58,29										
TOTALE residuo al 31.12.2016 58,29										
CANONI										
2° acconto 2016 - Rate dicembre	25/01/2017	def.23	3.035,87	3.703,76						
RIMBORSO COSTI GESTIONE ORDINARIA										
residuo al 31.12.2016 3.703,76										
TOTALE residuo al 31.12.2016 3.762,05										

residuo bollette al 31.12.2016 0,00

residuo VARIE al 31.12.2016 0,00

residuo al 31.12.2016 -0,00

residuo DEPOSITI CAUZIONALI al 31.12.2016 58,29

TOTALE residuo al 31.12.2016 0,00

TOTALE residuo al 31.12.2016 58,29

residuo al 31.12.2016 3.703,76

residuo al 31.12.2016 3.703,76

TOTALE residuo al 31.12.2016 0,00

TOTALE residuo al 31.12.2016 3.762,05

ENTI E SOCIETA' PARTECIPATE

Con deliberazione consiliare n. 35/2009 è stata effettuata la ricognizione delle Società partecipate dell'Ente, nonché è stato autorizzato il mantenimento della partecipazione nelle medesime per le motivazioni e sulla base delle linee indicate nell'anno stesso, dando atto che l'unica società partecipate dell'Ente è:

Società	Partecipazione	Finalità
S.M.A.T. S.p.A.	0,05571%	Individuata dall'autorità di bacino per la gestione del servizio idrico integrato (che rappresenta il servizio pubblico di fornitura acqua potabile, fognatura e depurazione)

Con deliberazione di Giunta n. 104 del 18.09.2008 art. 2 comma 28 sono state definiti Consorzi cui il Comune partecipa e precisamente:

Consorzi	Partecipazione	Finalità
Consorzio Intercomunale Socio Assistenziale CISA 12	7%	avente ad oggetto sociale la gestione dei servizi a rilevanza sociale previsti dall'art. 23 del D.P.R. 24 luglio 1977 n. 616 e dall'art. 22 della L.R. 13 aprile 1995 n. 62 (art. 21 della finanziaria 2008 regionale L. 23.5.2008 N. 12)
Consorzio di bacino denominato CONSORZIO VALORIZZAZIONE RIFIUTI 14 siglabile "CO.VA.R.14"	2,20%	avente ad oggetto sociale l'organizzazione dei servizi di spazzamento stradale, dei conferimenti separati, dei servizi di raccolta differenziata e di raccolta del rifiuto indifferenziato, della realizzazione delle strutture di servizio della raccolta differenziata dei rifiuti urbani, del conferimento agli impianti tecnologici ed alle discariche, nonché la rimozione dei rifiuti di cui all'articolo 14 d. lg. 5 febbraio 1997, n. 22, e all'art. 8 l. R. Piemonte 24 ottobre 2002, n. 24; effettua la scelta del gestore del servizio ed esercita i poteri di vigilanza, adottando le conseguenti deliberazioni.
Agenzia per la Mobilità Piemontese Torino	0,02061080%	avente ad oggetto la gestione associata delle funzioni in materia di trasporti secondo le previsioni dell'art. 8 della legge regionale Piemonte 4 gennaio 2000, n. 1 nella forma di consorzio tra Regione ed enti locali interessati

Con deliberazione consiliare n. 6 del 30.03.2015 ai sensi dell'art. 1 comma 611 e seguenti della Legge 190/2014 è stata effettuata la razionalizzazione delle Società partecipate e delle partecipazioni societarie.

Con Decreto del Sindaco n. 75 del 31.03.2015 è stato confermato il mantenimento delle partecipazioni societarie su indicate, in quanto indispensabili al conseguimento delle finalità istituzionali.

ELENCO SITI WEB dove è possibile consultare i relativi bilanci o rendiconti

- **SMAT SPA** www.smatorino.it
- **Consorzio Intercomunale socio assistenziale CISA 12** www.cisa12.it
- **Consorzio Valorizzazione rifiuti COVAR 14** www.covar14.it
- **Agenzia Mobilità Piemontese** www.mtm.torino.it

Del che si è redatto il presente atto verbale letto, confermato e sottoscritto.

IL SINDACO
F.to: BOCCARDO STEFANO

IL SEGRETARIO COMUNALE
F.to: Dott. MATTIA Salvatore

CERTIFICATO DI PUBBLICAZIONE

La presente deliberazione viene pubblicata all'Albo Pretorio del Comune per quindici giorni consecutivi ai sensi dell'art. 124 del D.Lgs n. 267/2000, con decorrenza dal 28/03/2017

Candiolo, li 28/03/2017

IL SEGRETARIO COMUNALE
F.to: Dott. MATTIA Salvatore

La presente deliberazione

- è stata comunicata con nota in data 28/03/2017 elenco n° 11/2017 ai signori capigruppo consiliari, ai sensi dell'art. 125 Decreto Legislativo 267/2000

Candiolo, li 28/03/2017

IL SEGRETARIO COMUNALE
F.to: Dott. MATTIA Salvatore

Copia conforme all'originale, in carta libera, per gli usi consentiti dalla legge.

Candiolo, li _____

IL SEGRETARIO COMUNALE
Dott. MATTIA Salvatore

DICHIARAZIONE DI ESECUTIVITÀ

La presente deliberazione è **ESECUTIVA** il 23-mar-2017

[] per la scadenza del termine di 10 giorni dalla pubblicazione
(art. 134, c. 3, del D.lgs. n. 267 del 18.8.2000 e s.m.i.)

[X] dichiarata immediatamente eseguibile
(art. 134, c. 4, del D.lgs. n. 267 del 18.8.2000 e s.m.i.)

Candiolo, li

IL SEGRETARIO COMUNALE
F.to: Dott. MATTIA Salvatore
